


投标分项报价表

项目编号/包号：常采公[2023]0172号 项目名称：常州市新北区三井第二实验小学新建项目厨房设备采购及安装 报价单位：人民币元

序号	分项名称	品牌商 标	规格型号	技术参数	数量	单位	投标价格	
							单价	合价
主厨房								
1	燃气双眼大 锅灶	开齐	2200*1150*800mm SDGT32-A	1、不锈钢部分采用材质 304 食品级不锈钢；台面厚度 1.5mm，前面板，侧板厚度 1.2mm，2、设有来水摇摆龙头；前部设有排水槽； 3、炉架选用 50*50*4.8mm 国标角钢，炉架面及炉胆选用 2.0mm 国标冷轧钢板制造， 4、炉膛与炮台一体式设计，静音节能燃烧器热效率 40%，燃烧噪音 70 分贝 5、带熄火保护装置 ▲6、具有国家认可的检测机构出具的“中国节能/环保产品认证试验报告”，检测结果符合 GB30531-2014 及 CJ/T451-2014 标准； ▲7、具有国家认可的检测机构出具的产品安全认证证书，检测结果符合 GB35848-2018 标准；符合 CQC13-448212-2019 认证规则 8、投标人所投燃气大锅灶的核心配件燃气阀具有国家认可的检测机构出具的检测报告，检测结果符合 CJ/T180-2014 标准；	3	台	6240	18720
2	燃气单眼大 锅灶	开齐	1200*1150*800mm SDGT32-A	1、不锈钢部分采用材质 304 不锈钢；台面厚度 1.5mm，前面板，侧板厚度 1.2mm，2、设有来水摇摆龙头；前部设有排水槽； 3、炉架选用 50*50*4.8mm 国标角钢，炉架面及炉胆选用 2.0mm 国标冷轧钢板制造， 4、炉膛与炮台一体式设计，静音节能燃烧器热效率 40%，燃	1	台	5200	5200




				<p>烧噪音 70 分贝</p> <p>5、带熄火保护装置</p> <p>▲6、具有国家认可的检测机构出具的“中国节能/环保产品认证试验报告”，检测结果符合 GB30531-2014 及 CJ/T451-2014 标准；</p> <p>▲7、具有国家认可的检测机构出具的产品安全认证证书，检测结果符合 GB35848-2018 标准；符合 CQC13-448212-2019 认证规则</p> <p>8、投标人所投燃气大锅灶的核心配件燃气阀具有国家认可的检测机构出具的检测报告，检测结果符合 CJ/T180-2014 标准；</p>				
3	燃气单眼炒灶	开齐	1200*1150*800mm SZCT30-A	<p>1. 不锈钢部分采用材质 304 食品级不锈钢 2. 灶面板材 1.5mm 不锈钢，优质高效节能炉心 3. 节能水咀, 水源接口 DN15, 排污口 DN384. 配摇摆水龙头、锅撑、尾撑、火种、国产名牌阀门；</p> <p>5、带熄火保护装置▲6、具有国家认可的检测机构出具的“中国节能/环保产品认证试验报告”，检测结果符合 GB30531-2014 及 CJ/T451-2014 标准；▲7、具有国家认可的检测机构出具的产品安全认证证书，检测结果符合 GB35848-2018 标准；符合 CQC13-448212-2019 认证规则</p> <p>8、投标人所投燃气大锅灶的核心配件燃气阀具有国家认可的检测机构出具的检测报告，检测结果符合 CJ/T180-2014 标准；</p>	1	台	4940	4940
4	调料台	苏常达	600*750*800+450mm CD-TLT	<p>1. 优质 304 食品级不锈钢磨砂板，面板 1.5mm、侧板 1.5mm；</p> <p>2. 置高 450mm 不锈钢后挡炉背板；横通采用 $\varnothing 38*1.5$mm 不锈钢管连接；</p> <p>3. 立管采用 $\varnothing 38*1.5$mm 不锈钢管连可调节高度子弹脚。</p>	1	台	495	495
5	燃气四眼煲仔炉	开齐	800*800*800mm TQ-BZL	<p>1. 优质 304 食品级不锈钢制造，</p> <p>2. 炉面板厚 1.5mm</p> <p>3. 优质高效节能炉心</p> <p>4. 炉脚以 $\Phi 60 \times 1.0$ 不锈钢管制，加装不锈钢调节脚；</p>	1	台	2275	2275

				5. 带熄火保护				
6	燃气三门海鲜蒸柜一体机	开齐	1200*910*1900mm ZXTF35-A	1. 优质 304 食品级不锈钢制造 2. 面板材为质不 304 食品级不锈钢制造 1.2mm 不锈钢、可清理水垢、水位可观测、一键式启动、带熄火保护、带故障显示	1	台	10140	10140
7	燃气可倾式汤锅	开齐	1500*1280*1350mm TQ-TG	1. 优质不 304 食品级不锈钢制造 2. 汤锅板材 1.5mm 不锈钢, 电子打火, 带熄火保护装置 3. 节能水咀, 水源接口 DN15	2	台	7540	15080
8	双层平板工作台	金利	1500*800*800mm JCQ-BFC1500	1. 整体采用 SUS304 食品级不锈钢制作; 2. 台面厚度 1.5mm, 内衬 15mm 防水机制板并用 1.5mm 厚不锈钢板折成加强筋加固 3. 脚管采用 38*25*1.5mm 厚不锈钢方管; 4. 配不锈钢可调子弹脚。 ▲5. 具有食品接触产品安全认证证书 (CQC 认证)	1	台	598	598
9	双温四门高身柜	星朗	1200*705*1980mm XL-GCL4	1. 工程型, 双机双温, 全铜管 2. 使用高效合资压缩机; 3. 数字式电子温控器 ; 4. 制冷速度快, 制冷效果好; 5. 柜温温度范围: -6℃~-18℃/2℃~10℃ 6. 功率: 0.52KW/220V。 ▲7. 具有能效标识、能效检测报告及 3C 认证证书。	1	台	3445	3445
10	双星水池	苏常达	1200*750*800mm+1 50mm CD-SC	1. 整体采用 SUS304 食品级不锈钢制作, 台面厚 1.5mm; 2. 星盆斗厚 1.5mm, 配置提篮式不锈钢下水器; 3. 立柱采用 48*1.5mm 圆通, 配不锈钢可调子弹脚; 4. 横撑采用 32*1.5mm 圆通	1	台	650	650
11	单通工作台	苏常达	1500*800*800mm CD-GZT	1. 整体采用 SUS304 食品级不锈钢制作; 2. 台面厚度 1.5mm, 内衬 15mm 防水机制板并用 1.5mm 厚不锈钢板折成加强筋加固; 3. 层板、底板、侧板及门面采用 1.5mm 厚不锈钢板制作; 4. 加强筋厚度 1.5mm; 5. 配置不锈钢可调子弹脚。 6. 移门为双层结构。	1	台	1235	1235



12	平冷工作台	星朗	1800*800*800mm XL-GCW2-18	1. 工程型，全铜管 2. 使用高效合资压缩机； 3. 制冷速度快，制冷效果好； 4. 柜温温度范围：2℃~10℃ 5. 功率：0.3KW/220V。 ▲6. 具有能效标识、能效检测报告及 3C 认证证书。	1	台	2145	2145
13	洗地龙头	佳鼎	10 米 JXD-7002	1. 耐压 2mpa 爆破测试，1mpa 测试每分钟出水 3.6L，碳钢静电喷涂，10M 黑色钢丝液压管。 2. 304#接头，水枪可 360 度旋转，前把手控制出水，按压渐变出水形状。 3. 胶管拉伸有定位回收功能。 4. 附带 77/50 度摆动支架和冷热调温止回阀，便捷调温。	1	台	1105	1105
14	灭蝇灯	盈都	660*128*380mm 30#	1. 工作方式：粘捕式 2. 额定功率：0.008KW3. 覆盖面积：30-50 ² 4. 额定电压：220V-50HZ5. 灯管型号：BINMU/T5 8W BL6. 材料等级：ABS 阻燃材料	3	台	104	312
15	三层送餐车	苏常达	950*500*960mm CD-SCC	1. 整体采用 SUS304 食品级不锈钢制作，面板厚度：1.0mm 2. 加厚版层超强承重、配超静音带刹车轮、防滑扶手	4	台	520	2080
16	平板车	苏常达	850*600*800mm CD-PBC	1. 整体采用 SUS304 食品级不锈钢制作，厚度 1.5mm； 2. 配加厚版层超强承重、超静音万向轮	2	台	468	936
17	开水器带底座	荣麦	520*530*1300mm RM-12	1. 材质：食品安全级 304 不锈钢； 2. 30mm 高密度聚氨酯保温技术，表面接近常温； 3. 具有自动干烧保护功能，缺水保护功能、高能保护功能、漏电保护功能； 4. 每小时最大供水量 125L； 5. 出水方式：双热出水； 6. 电压/功率：380V/9KW	1	台	975	975
18	灭火系统	厨盾	双瓶 CMJS18-2-CD	1. 灭火装置为机械式启动操作模式：双瓶组； 2. 系统装置包括：箱体（灭火剂瓶组和驱动气体瓶组）、控制盘、管路（灭火剂管路、钢丝绳管路、清水管路）、阀门（水流阀、驱动阀、信号反馈阀、球阀）、火灾感温装置（感温片、感温拉	2	套	15437	30874

				钩、支架、钢丝绳)、脚轮、雾化喷嘴等; 丝绳)、脚轮、雾化喷嘴等; 3. 灭火药剂需无毒, 无污染, 无腐蚀性, 灭火剂有效期3年 ; 4. 连接喷嘴的安装管路全部使用 SUS304 不锈钢管, 全部使用卡压的连接方式(不得使用螺纹套丝连接, 避免因长时间高温高热的工作环境产生管路变形、裂缝泄漏等情况产生); 5. 箱体尺寸(mm): 双瓶组 647*227*642; 6. 装置主要性能参数: 工作环境温度: 4℃~55℃; 感温装置动作温度: 183℃; 灭火剂及重量: 厨房专用液体灭火剂, 11.5kg/瓶*2; 喷嘴数量: 根据厨房设备具体情况设定; 灭火剂持续喷射时间: 10s; 灭火时间: 9s; 冷却水喷洒时间: 5min; 7. 驱动气体储存及工作压力: 钢瓶贮压式, 7.0MPa▲ 8. 具有国家消防产品认证证书、应急管理处消防研究所出具的形式检验报告、国家消防装置质量监督检验中心出具的食用油无毒及灭火性能的委托试验报告。				
蒸饭间								
1	24 盘蒸饭车	汇德	1390*600*1540mm HD-240	1. 优质不锈钢冷轧板制造、美观、干净、卫生, 符合食品卫生标准, 2. 加厚发泡保温技术、自动补水功能防机器缺水干烧、自动泄压保护 ▲3. 具有中国质量认证中心颁发的有效期内的食品接触产品安全认证证书	2	台	3185	6370
2	大单星盆水池	苏常达	1000*750*800+150 mm CD-SC	1. 整体采用 SUS304 食品级不锈钢制作, 台面厚 1.5mm; 2. 星盆斗厚 1.5mm, 配置提篮式不锈钢下水器; 3. 立柱采用 48*1.5mm 圆通, 配不锈钢可调子弹脚; 4. 横撑采用 32*1.5mm 圆通	2	台	520	1040
3	盘架车	苏常达	600*800*1865mm CD-PJC	1. 整体采用 SUS304 食品级不锈钢制作; 2. L 片厚度 1.5mm; 3. 脚管采用 38*38*1.5mm 不锈钢方通; 4. 配静音万向轮, 带刹车	1	台	624	624
蔬菜加工间								



1	大单星盆水池	苏常达	1000*750*800+150 mm CD-SC	1. 整体采用 SUS304 食品级不锈钢制作, 台面厚 1.5mm; 2. 星盆斗厚 1.5mm, 配置提篮式不锈钢下水器; 3. 立柱采用 48*1.5mm 圆通, 配不锈钢可调子弹脚; 4. 横撑采用 32*1.5mm 圆通	8	台	520	4160
2	双层平板工作台	金利	1400*750*800mm JCQ-BFC1400	1. 整体采用 SUS304 食品级不锈钢制作; 2. 台面厚度 1.5mm, 内衬 15mm 防水机制板并用 1.5mm 厚不锈钢板折成加强筋加固; 3. 脚管采用 38*25*1.5mm 厚不锈钢方管; 4. 配不锈钢可调子弹脚。	1	台	572	572
5	多功能切菜机	苏常达	1300*700*1140mm CD-1000	1. 产能: 1000kg/h 2. 适合各种软硬的根茎叶类蔬菜和海带的加工。 3. 可切制成片、块、丝、丁、菱形、曲线型等多种花样。	1	台	5850	5850
6	刀具消毒柜	汇德	800*600*1100 HD-XDG	1. 电压: 220V 2. 消毒方法: 紫外线+臭氧 3. 额定功率: 400W 4. 板材: 0.8mm 厚#201 5. 电源: 10A 6. 容量: 120L	1	台	585	585
7	开水器带底座	荣麦	520*530*1300mm RM-12	1. 材质: 食品安全级 304 不锈钢; 2. 30mm 高密度聚氨酯保温技术, 表面接近常温; 3. 具有自动干烧保护功能, 缺水保护功能、高能保护功能、漏电保护功能; 4. 每小时最大供水量 125L; 5. 出水方式: 双热出水; 6. 电压/功率: 380V/9KW	1	台	975	975
肉类加工间								
1	大单星盆水池	苏常达	1000*750*800+150 mm CD-SC	1. 整体采用 SUS304 食品级不锈钢制作, 台面厚 1.5mm; 2. 星盆斗厚 1.5mm, 配置提篮式不锈钢下水器; 3. 立柱采用 48*1.5mm 圆通, 配不锈钢可调子弹脚; 4. 横撑采用 32*1.5mm 圆通	3	台	520	1560

2	双层平板工作台	金利	1500*750*800mm JCQ-BFC1500	1. 整体采用 SUS304 食品级不锈钢制作；2. 台面厚度 1.5mm，内衬 15mm 防水机制板并用 1.5mm 厚不锈钢板折成加强筋加固；3. 脚管采用 38*25*1.5mm 厚不锈钢方管；4. 配不锈钢可调子弹脚。	1	台	598	598
3	双层平板工作台	金利	1800*700*800mm JCQ-BFC1800	1. 整体采用 SUS304 食品级不锈钢制作； 2. 台面厚度 1.5mm，内衬 15mm 防水机制板并用 1.5mm 厚不锈钢板折成加强筋加固； 3. 脚管采用 38*25*1.5mm 厚不锈钢方管； 4. 配不锈钢可调子弹脚。	2	台	650	1300
4	双温四门高身柜	星朗	1200*705*1980mm XL-GCL4	1. 工程型，双机双温，全铜管 2. 使用高效合资压缩机； 3. 数字式电子温控器； 4. 制冷速度快，制冷效果好；柜温温度范围：-6℃~-18℃/2℃~10℃ 5. 功率：0.52KW/220V。 6. 提供所投产品能效标识、能效检测报告及 3C 认证证书。	1	台	3445	3445
5	绞切肉机	鑫联	630*430*800mm 400#	1. 绞肉产量：150kg/h 2. 使用电压：220V/50Hz 3. 电机功率：2200W 4. 切片产量：400kg/h 5. 整机重量：90kg	1	台	3445	3445
7	刀具消毒柜	汇德	800*600*1100mm HD-XDC	1. 电压：220V 2. 毛重：28kg 3. 消毒方法：紫外线+臭氧 4. 额定功率：400W 5. 板材：0.8mm 厚#201 6. 电源：10A 7. 容量：120L	1	台	585	585



8	洗地龙头	佳鼎	10米 JXD-7002	1. 耐压 2mpa 爆破测试, 1mpa 测试每分钟出水 3.6L, 碳钢静电喷涂, 10M 黑色钢丝液压管。2. 304#接头, 水枪可 360 度旋转, 前把手控制出水, 按压渐变出水形状。3. 胶管拉伸有定位回收功能。4. 附带 77/50 度摆动支架和冷热调温止回阀, 便捷调温。	1	台	1105	1105
水产加工间								
1	杀鱼台	苏常达	1500*700*800+150 mm CD-SC	1. 整体采用 SUS304 食品级不锈钢制作, 台面厚 1.5mm; 2. 星盆斗厚 1.5mm, 配置提篮式不锈钢下水器; 3. 立柱采用 48*1.5mm 圆通, 配不锈钢可调子弹脚; 4. 横撑采用 32*1.5mm 圆通	1	台	715	715
2	双层平板工作台	金利	1500*700*800mm JCQ-BFC1500	1. 整体采用 SUS304 食品级不锈钢制作; 2. 台面厚度 1.5mm, 内衬 15mm 防水机制板并用 1.5mm 厚不锈钢板折成加强筋加固; 3. 脚管采用 38*25*1.5mm 厚不锈钢方管; 4. 配不锈钢可调子弹脚。	1	台	598	598
3	洗地龙头	佳鼎	10米 JXD-7002	1. 耐压 2mpa 爆破测试, 1mpa 测试每分钟出水 3.6L, 碳钢静电喷涂, 10M 黑色钢丝液压管。 2. 304#接头, 水枪可 360 度旋转, 前把手控制出水, 按压渐变出水形状。 3. 胶管拉伸有定位回收功能。 4. 附带 77/50 度摆动支架和冷热调温止回阀, 便捷调温。	1	台	1105	1105
工具间								
1	拖把水池	苏常达	1200*400*1600mm CD-SC	1. 整体采用 SUS304 食品级不锈钢制作, 台面厚 1.5mm; 2. 星盆斗厚 1.5mm, 配置提篮式不锈钢下水器; 3. 立柱采用 48*1.5mm 圆通, 配不锈钢可调子弹脚; 4. 横撑采用 32*1.5mm 圆通	2	台	520	1040
主食库								
1	四层平板货架	苏常达	1100*500*1600mm CD-HJ	1. 整体采用 SUS304 食品级不锈钢制作, 平板厚度 1.5mm; 2. 立柱采用 38×38×1.5mm 厚不锈钢方管; 3. 配不锈钢可调子弹脚。	4	台	559	2236

2	米面架	苏常达	1200*500*150mm CD-MMJ	1. 整体采用 SUS304 食品级不锈钢制作, 厚度 1.5mm; 2. 横柱用 38×25×1.5mm 厚不锈钢; 3. 立柱采用 38×38×1.5mm 厚不锈钢; 4. 配置塑胶脚垫	8	台	390	3120
3	平板车	苏常达	850*600*800mm CD-PBC	1. 整体采用 SUS304 食品级不锈钢制作, 厚度 1.5mm; 2. 配加厚版层超强承重、超静音万向轮	2	台	468	936
洗碗间								
1	大单星盆水池	苏常达	1200*850*800+150 mm CD-SC	1. 整体采用 SUS304 食品级不锈钢制作, 台面厚 1.5mm; 2. 星盆斗厚 1.5mm, 配置提篮式不锈钢下水器; 3. 立柱采用 48*1.5mm 圆通, 配不锈钢可调子弹脚; 4. 横撑采用 32*1.5mm 圆通	8	台	585	4680
2	单眼收餐台	苏常达	1500*700*800mm CD-SCT	1. 整体采用 SUS304 食品级不锈钢制作; 2. 台面厚度 1.5mm, 3. 脚管采用 38*25*1.5mm 厚不锈钢方管; 4. 配不锈钢可调子弹脚。	2	台	975	1950
3	移动工作台	苏常达	1500*800*800mm CD-GZT	1. 整体采用 SUS304 食品级不锈钢制作; 2. 台面厚度 1.5mm, 内衬 15mm 防水机制板并用 1.5mm 厚不锈钢板折成加强筋加固; 3. 脚管采用 38*25*1.5mm 厚不锈钢方管; 4. 配静音万向轮, 带刹车	2	台	1235	2470
4	平板车	苏常达	850*600*800mm CD-PBC	1、整体采用 SUS304 食品级不锈钢制作, 厚度 1.5mm; 2、配加厚版层超强承重、超静音万向轮	2	台	468	936
5	洗地龙头	佳鼎	10米 JXD-7002	1. 耐压 2mpa 爆破测试, 1mpa 测试每分钟出水 3.6L, 碳钢静电喷涂, 10M 黑色钢丝液压管。 2. 304#接头, 水枪可 360 度旋转, 前把手控制出水, 按压渐变出水形状。 3. 胶管拉伸有定位回收功能。 4. 附带 77/50 度摆动支架和冷热调温止回阀, 便捷调温。	1	台	1105	1105
6	开水器带底座	荣麦	520*530*1300mm RM-12	1. 材质: 食品安全级 304 不锈钢; 2. 30mm 高密度聚氨酯保温技术, 表面接近常温; 3. 具有自动干烧保护功能, 缺水保护功能、高能保护功能、漏电保护功能; 4. 每小时最大供水量	1	台	975	975

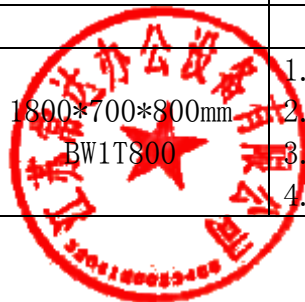
				125L; 5. 出水方式: 双热出水; 6. 电压/功率: 380V/9KW				
7	灭蝇灯	盈都	660*128*380mm 30#	1. 工作方式: 粘捕式 2. 额定功率: 0.008KW 3. 覆盖面积: 30-50 ² 4. 额定电压: 220V-50HZ 5. 灯管型号: BINMU/T5 8W BL 6. 材料等级: ABS 阻燃材料	2	台	104	208
保洁间								
1	热风循环消毒柜	汇德	1350*630*1940mm RTP720	1. 黑白不锈钢结合门头+工程款翻边拉手+内外 201 不锈钢结构; 2. 整机采用整体发泡工艺, 耐高温门封工艺, 隔热保温, 节能卫生; 3. 采用全不锈钢发热管 (带可视窗为光波管), 热风循环系统, 高温消毒无死角; 4. 设有可调温控器, 对所需温度随意调节; 5. 带有可调定时器功能, 灵活定时; 6. 全不锈钢重力脚, 可调高低功能; 7. 中大容量设计, 配置全无磁加粗层架; 8. 消毒柜消毒框具有符合 GB4806.9-2016 标准的检测报告; 9. 有符合 GB17988-2008 二星级要求的检测报告, 检测项目包含: 消毒柜温度与保持时间测定、大肠杆菌消毒效果试验、食具消毒柜脊髓灰质炎病毒灭活试验; ▲10. 消毒柜具有符合 GB4806.9-2016 食品接触产品安全认证证书;	6	台	3445	20670
2	四门碗柜	苏常达	1200*500*1800mm CD-WCG	1. 整体采用 SUS304 食品级不锈钢制作; 2. 顶板、层板、底板、侧板及面板采用 1.5mm 厚不锈钢板制作; 并用 1.5mm 厚不锈钢板折成加强筋加固; 3. 配置不锈钢可调子弹脚。	5	台	1365	6825
3	紫外线消毒灯	益辰	920*130*80mm YC-100	1. 电压:220V2. 功率:100W	2	台	39	78

备餐间								
1	五格保温菜台	开齐	1800*700*800mm BW1T800	1 采用优质 SUS304 不锈钢板制作, 台面板为 δ 1.5mm, 支架、通脚为 Φ 38、1.5mm 不锈钢管, 配可调子弹脚, 配食品级 1/1 份数盘 4 只。 ▲2. 具有有效期内的食品接触产品安全认证证书 (CQC 认证)。	14	台	1690	23660
2	双层平板工作台	金利	1400*600*800mm JCQ-BFC1400	1. 整体采用 SUS304 食品级不锈钢制作; 2. 台面厚度 1.5mm, 内衬 15mm 防水机制板并用 1.5mm 厚不锈钢板折成加强筋加固; 3. 脚管采用 38*25*1.5mm 厚不锈钢方管; 4. 配不锈钢可调子弹脚。	7	台	572	4004
3	紫外线消毒灯	益辰	920*130*80mm YC-100	1. 电压:220V 2. 功率:100W	7	台	39	273
4	单门留样柜	汇德	600*580*1950mm HD-LY	1. 电压:220V 2. 温度:0~8℃ 3. 容积:288L	2	台	1014	2028
5	四门碗柜	苏常达	1200*500*1800mm CD-WCG	1. 整体采用 SUS304 食品级不锈钢制作; 2. 顶板、层板、底板、侧板及面板采用 1.5mm 厚不锈钢板制作; 并用 1.5mm 厚不锈钢板折成加强筋加固; 3. 配置不锈钢可调子弹脚。	5	台	1365	6825
6	二次更衣水池	苏常达	800*500*800+150mm CD-SC	1. 整体采用 SUS304 食品级不锈钢制作, 台面厚 1.5mm; 2. 星盆斗厚 1.5mm, 配置提篮式不锈钢下水器; 3. 立柱采用 48*1.5mm 圆通, 配不锈钢可调子弹脚; 4. 横撑采用 32*1.5mm 圆通	1	台	585	585
二楼洗碗间								
1	大单星盆水池	苏常达	1200*850*800+150mm CD-SC	1. 整体采用 SUS304 食品级不锈钢制作, 台面厚 1.5mm; 2. 星盆斗厚 1.5mm, 配置提篮式不锈钢下水器; 3. 立柱采用 48*1.5mm 圆通, 配不锈钢可调子弹脚; 4. 横撑采用 32*1.5mm 圆通	8	台	585	4680

2	单眼收餐台	苏常达	1500*700*800mm CD-SCT	1. 整体采用 SUS304 食品级不锈钢制作; 2. 台面厚度 1.5mm, 3. 脚管采用 38*25*1.5mm 厚不锈钢方管; 4. 配不锈钢可调子弹脚。	2	台	975	1950
3	移动工作台	苏常达	1500*800*800mm CD-GZT	1. 整体采用 SUS304 食品级不锈钢制作; 2. 台面厚度 1.5mm, 内衬 15mm 防水机制板并用 1.5mm 厚不锈钢板折成加强筋加固; 3. 脚管采用 38*25*1.5mm 厚不锈钢方管; 4. 配静音万向轮, 带刹车	2	台	1235	2470
4	平板车	苏常达	850*600*800mm CD-PBC	1、整体采用 SUS304 食品级不锈钢制作, 厚度 1.5mm; 2、配加厚版层超强承重、超静音万向轮	2	台	468	936
5	洗地龙头	佳鼎	10 米 JXD-7002	1. 耐压 2mpa 爆破测试, 1mpa 测试每分钟出水 3.6L, 碳钢静电喷涂, 10M 黑色钢丝液压管。 2. 304#接头, 水枪可 360 度旋转, 前把手控制出水, 按压渐变出水形状。 3. 胶管拉伸有定位回收功能。 4. 附带 77/50 度摆动支架和冷热调温止回阀, 便捷调温。	1	台	1105	1105
6	开水器带底座	荣麦	520*530*1300mm RM-12	1. 材质: 食品安全级 304 不锈钢; 2. 30mm 高密度聚氨酯保温技术, 表面接近常温; 3. 具有自动干烧保护功能, 缺水保护功能、高能保护功能、漏电保护功能; 4. 每小时最大供水量 125L; 5. 出水方式: 双热出水; 6. 电压/功率: 380V/9KW	1	台	975	975
7	灭蝇灯	盈都	660*128*880mm 30#	1. 工作方式: 粘捕式 2. 额定功率: 0.008KW 3. 覆盖面积: 30-50 ² 4. 额定电压: 220V-50HZ 5. 灯管型号: BINMU/T5 8W BL 6. 材料等级: ABS 阻燃材料	2	台	104	208
二楼保洁间								



1	热风循环消毒柜	汇德	1350*630*1940mm RTP720	1. 黑白不锈钢结合门头+工程款翻边拉手+内外 201 不锈钢结构;2. 整机采用整体发泡工艺, 耐高温门封工艺, 隔热保温, 节能卫生;3. 采用全不锈钢发热管(带可视窗为光波管), 热风循环系统, 高温消毒无死角;4. 设有可调温控器, 对所需温度随意调节;5. 带有可调定时器功能, 灵活定时;6. 全不锈钢重力脚, 可调高低功能;7. 中大容量设计, 配置全无磁加粗层架;8. 消毒柜消毒框具有符合 GB4806.9-2016 标准的检测报告;9. 消毒柜具有符合 GB17988-2008 二星级要求的检测报告, 其检测项目包含: 消毒柜温度与保持时间测定、大肠杆菌消毒效果试验、食具消毒柜脊髓灰质炎病毒灭活试验; ▲10. 具有符合 GB4806.9-2016 食品接触产品安全认证证书;	4	台	3445	13780
2	四门碗柜	苏常达	1200*500*1800mm CD-WCG	1. 整体采用 SUS304 食品级不锈钢制作; 2. 顶板、层板、底板、侧板及面板采用 1.5mm 厚不锈钢板制作; 用 1.5mm 厚不锈钢板折成加强筋加固; 3. 配置不锈钢可调子弹脚。	2	台	1365	2730
3	紫外线消毒灯	益辰	920*130*80mm YC-100	1. 电压:220V 2. 功率:100W	1	台	39	39
4	灭蝇灯	盈都	660*128*380mm 30#	1. 工作方式: 粘捕式 2. 额定功率: 0.008KW 3. 覆盖面积: 30-50 ² 4. 额定电压: 220V-50HZ 5. 灯管型号: BINMU/T5 8W BL 6. 材料等级: ABS 阻燃材料	1	台	104	104
二楼备餐间								
1	五格保温菜台	开齐	1800*700*800mm BW1T800	1. 采用优质 SUS304 不锈钢板制作, 台面板为 δ 1.5mm 2. 支架、通脚为 Φ38、1.5mm 不锈钢管 3. 配可调子弹脚, 配食品级 1/1 份数盘 4 只。 4. 具有有效期内的食品接触产品安全认证证书 (CQC 认证)。	10	台	1248	12480



2	双层平板工作台	金利	1400*600*800mm JCQ-BFC1500	1. 整体采用 SUS304 食品级不锈钢制作；2. 台面厚度 1.5mm，内衬 15mm 防水机制板并用 1.5mm 厚不锈钢板折成加强筋加固；3. 脚管采用 38*25*1.5mm 厚不锈钢方管；4. 配不锈钢可调子弹脚。	5	台	572	2860
3	双层平板工作台	金利	1800*750*800mm JCQ-BFC1400	1. 整体采用 SUS304 食品级不锈钢制作； 2. 台面厚度 1.5mm，内衬 15mm 防水机制板并用 1.5mm 厚不锈钢板折成加强筋加固； 3. 脚管采用 38*25*1.5mm 厚不锈钢方管； 4. 配不锈钢可调子弹脚。	1	台	650	650
4	单门留样柜	汇德	600*580*1950mm HD-LY	1. 电压:220V 2. 温度:0~8℃ 3. 容积:288L	2	台	1014	2028
5	紫外线消毒灯	益辰	920*130*80mm YC-100	1. 电压:220V 2. 功率:100W	5	台	39	195
6	热风循环消毒柜	汇德	1350*630*1940mm RTP720	1. 黑白不锈钢结合门头+工程款翻边拉手+内外 201 不锈钢结构； 2. 整机采用整体发泡工艺，耐高温门封工艺，隔热保温，节能卫生； 3. 采用全不锈钢发热管（带可视窗为光波管），热风循环系统，高温消毒无死角； 4. 设有可调温控器，对所需温度随意调节； 5. 带有可调定时器功能，灵活定时； 6. 全不锈钢重力脚，可调高低功能； 7. 中大容量设计，配置全无磁加粗层架； 8. 消毒柜消毒框具有符合 GB4806.9-2016 标准的检测报告； 9. 消毒柜具有符合 GB17988-2008 二星级要求的检测报告，其检测项目包含：消毒柜温度与保持时间测定、大肠杆菌消毒效果试验、食具消毒柜脊髓灰质炎病毒灭活试验； ▲10. 消毒柜具有符合 GB4806.9-2016 食品接触产品安全认证证书；	2	台	3445	6890



8	二次更衣水池	苏常达	800*500*800+150mm CD-SC	1. 整体采用 SUS304 食品级不锈钢制作，台面厚 1.5mm； 2. 星盆斗厚 1.5mm，配置提篮式不锈钢下水器； 3. 立柱采用 48*1.5mm 圆通，配不锈钢可调子弹脚； 4. 横撑采用 32*1.5mm 圆通	1	台	585	585	
周转间									
1	双层平板工作台	金利	1800*750*800mm JCQ-BFC1800	1. 整体采用 SUS304 食品级不锈钢制作； 2. 台面厚度 1.5mm，内衬 15mm 防水机制板并用 1.5mm 厚不锈钢板折成加强筋加固； 3. 脚管采用 38*25*1.5mm 厚不锈钢方管； 4. 配不锈钢可调子弹脚。	4	台	650	2600	
2	灭蝇灯	盈都	660*128*380mm 30#	1. 工作方式：粘捕式 2. 额定功率：0.008KW 3. 覆盖面积：30-50 ² 4. 额定电压：220V-50HZ 5. 灯管型号：BINMU/T5 8W BL 6. 材料等级：ABS 阻燃材料	1	台	104	104	
排油烟系统									
1	主厨房油网烟罩	苏常达	23100*1300*500mm CD-YZ	整体采用 SUS304 食品级不锈钢制作，板材厚 1.5mm	20.8	平方	500	10400	
2	蒸饭间油网烟罩	苏常达	9200*1200*500mm CD-YZ	整体采用 SUS304 食品级不锈钢制作，台面厚 1.5mm	11.04	平方	500	5520	
3	不锈钢风管	苏常达	CD-FG	整体采用不锈钢制作，台面厚 1.0mm	700	平方	156	109200	
4	柜式风机	胜达	33#/33kw SD-FJ	1. 柜体采用框架结构、外形美观、大风量、高压力、高效率 2. 380V/30KW	1	台	18980	18980	
5	柜式风机	胜达	20#/15kw SD-FJ	1. 柜体采用框架结构、外形美观、大风量、高压力、高效率 2. 380V/15KW	1	台	7800	7800	
6	静电式油烟净化器	北沃	64000 风量 BW-JD 型	1. 处理风量：64000m ³ /h，3kw/220V。净化效果 90%； 2. 设备采用智能高压高数字电流，输出电压 14-16KV；输出高压电流不低 30Ma，能自行调节电流大小，并可选择高效或智能运行模式；	1	台	29900	29900	

				<p>3. 设备外壳采用 A3 碳钢，外壳采用热固性纯聚酯粉末涂料喷涂处理，外壳厚度 1.2mm，设备电场采用钢性好、不易变形、使用寿命长的全不锈钢电场；</p> <p>4. 设备面板带有数字显示屏，显示运行电流、故障代码。设备安全性能好，安装有门磁，具有开门断电功能；</p> <p>▲5. 具有有效期内的中国环境保护产品认证、中国环境标志产品认证、产品安全认证证书</p>				
7	静电式油烟净化器	北沃	24000 风量 BW-JD 型	<p>1. 处理风量：24000m³/h，3kw/220V。净化效果 90%；2. 设备采用智能高压高数字电流，输出电压 14-16KV；输出高压电流不低 30Ma，能自行调节电流大小，并可选择高效或智能运行模式；3. 设备外壳采用 A3 碳钢，外壳采用热固性纯聚酯粉末涂料喷涂处理，外壳厚度 1.2mm，设备电场采用钢性好、不易变形、使用寿命长的全不锈钢电场；4. 设备面板带有数字显示屏，显示运行电流、故障代码。设备安全性能好，安装有门磁，具有开门断电功能；</p> <p>▲5. 具有有效期内的中国环境保护产品认证、中国环境标志产品认证、产品安全认证证书</p>	1	台	11440	11440
8	风机启动箱	胜达	二次启动 SD-QDX	<p>1. 工作电压 AC380V±10%，频率 50Hz；</p> <p>2. 需配备缺相保护、漏电保护、电流调节装置以及一键启动、停止开关；</p>	2	台	975	1950
合 计							小写：473000.00 元 大写：肆拾柒万叁仟元整	

注：1.本表应按包分别填写。

2.如果不提供分项报价将视为没有实质性响应招标文件。

3.本表行数可以按照项目分项情况增加。

4.上述各项的服务内容如表格中填写不下的，可以逐项另页描述。

投标人名称（加盖公章）：江苏富达办公设备有限公司

日期：2023年8月28日

