

7 分项报价表


 分项报价表

(可以根据项目实际情况调整)

项目编号/包号：城投采竞磋-2023092项目名称：阳湖二期手术室配套不锈钢制品一批采购项目 报价单位：人民币元

序号	设备名称	品牌	规格型号	技术参数	数量	单位	供应商人民币价格(元)	
							单价	合价
1	德式存放架	布尔特	1200×600×2000	详见投标文件	1	套	10000	10000
2	德式存放架	布尔特	1500×600×2000	详见投标文件	6	套	10000	60000
3	不锈钢无门柜	布尔特	1200×600×2000	详见投标文件	1	套	14000	14000
4	不锈钢四门柜	布尔特	1200×600×2000	详见投标文件	1	套	10000	10000
5	存放架(整板式)	布尔特	1200×600×2000	详见投标文件	2	套	7000	14000
6	存放架	布尔特	1500×600×2000	详见投标文件	7	套	7000	49000
7	德式存放架	布尔特	1500×600×2000	详见投标文件	4	套	10000	40000
8	存放架(整板式)	布尔特	1500×600×2000	详见投标文件	6	套	7000	42000
9	存放架	布尔特	1500×600×2000	详见投标文件	20	套	7000	140000
10	铅衣存放架	布尔特	1300×800×1600	详见投标文件	2	套	5000	10000
11	存放架(整板式)	布尔特	1500×600×2000	详见投标文件	3	套	7000	21000
12	存放架(整板式)	布尔特	1200×600×2000	详见投标文件	1	套	7000	7000
13	工作台矮柜	布尔特	1700×600×850	详见投标文件	2	套	13000	26000



14	标本柜	布尔特	1100×500× 1800/2200	详见投标文件	3	套	24000	72000
15	存放架	布尔特	1500×600×2000	详见投标文件	2	套	7000	14000
16	输液存放柜	布尔特	1000×600×1900	详见投标文件	2	套	12000	24000
17	德式存放架（带轮）	布尔特	1500×600×2000	详见投标文件	4	套	12000	48000
18	存放架（整板式）	布尔特	1500×600×2000	详见投标文件	13	套	7000	91000
19	存放架（整板式）	布尔特	1200×600×2000	详见投标文件	3	套	7000	21000
20	可移动四门柜	布尔特	1000×600×1900	详见投标文件	3	套	12000	36000
21	器械柜带轮	布尔特	1000×600×1900	详见投标文件	2	套	10000	20000
22	存放架	布尔特	1500×600×2000	详见投标文件	8	套	7000	56000
23	无菌包推车	布尔特	800×500×1600	详见投标文件	20	套	6000	120000
.....								
合 计							¥945000.00 元 大写：玖拾肆万伍仟元整	

- 注：1. 本表应按包分别填写。
2. 如果不提供分项报价将视为没有实质性响应磋商文件
3. 本表行数可以按照项目分项情况增加。
4. 上述各项的服务内容如表格中填写不下的，可以逐项另页描述。

13


供应商名称（加盖公章）：常州国信医药有限公司

日期：2023年5月31日



扫描全能王 创建

常州市第二人民医院阳湖手术室辅房配置参数清单


序号	产品名称	参考图片	规格	配置参数
1	德式存放架		1200×600×2000	1. 主体结构：拼装式（可根据图纸拼接安装），标配四块整板式层板、十一层间距可调、每层间距158mm、可另外单独增配层板 2. 材质：国标SUS304不锈钢板材和管材符合 GB/T3280-2015标准规定中的检验检测项目：1、C,% ≤0.07%；2、Cr,% 17.50%~19.50%；3、Ni,% 8.00%~10%。 3. 主材规格：板材厚度≥1.0mm，管材厚度≥1.2mm。 4. 整体承重大于500KG。
2	德式存放架		1500×600×2000	1. 主体结构：拼装式（可根据图纸拼接安装），标配四块整板式层板、十一层间距可调、每层间距158mm、可另外单独增配层板 2. 材质：国标SUS304不锈钢板材和管材符合 GB/T3280-2015标准规定中的检验检测项目：1、C,% ≤0.07%；2、Cr,% 17.50%~19.50%；3、Ni,% 8.00%~10%。 3. 主材规格：板材厚度≥1.0mm，管材厚度≥1.2mm。 4. 整体承重大于500KG。
3	不锈钢无门柜		1200×600×2000	1. 主体结构：无门、六层、层板可调 2. 材质：国标SUS304不锈钢板材和管材符合 GB/T3280-2015标准规定中的检验检测项目：1、C,% ≤0.07%；2、Cr,% 17.50%~19.50%；3、Ni,% 8.00%~10%。 3. 主材规格：板材厚度≥1.0mm，管材厚度≥1.2mm。



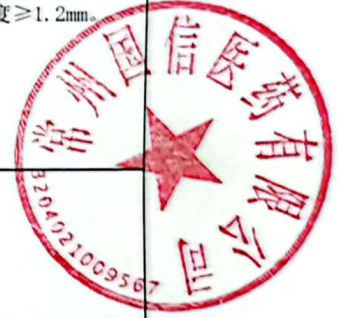

4	不锈钢四门柜		1200×600×2000	<ol style="list-style-type: none"> 1. 主体结构：四门, 四层, 三层层板可调, 带锁 2. 材质：国标SUS304不锈钢板材和管材符合 GB/T3280-2015标准规定中的检验检测项目：1、C,% ≤0.07%; 2、Cr,% 17.50%~19.50%; 3、Ni,% 8.00%~10%。 3. 主材规格：板材厚度≥1.0mm, 管材厚度≥1.2mm。
5	存放架（整板式）		1200×600×2000	<ol style="list-style-type: none"> 1. 主体结构：管料式、四层 2. 材质：国标SUS304不锈钢板材和管材符合 GB/T3280-2015标准规定中的检验检测项目：1、C,% ≤0.07%; 2、Cr,% 17.50%~19.50%; 3、Ni,% 8.00%~10%。 3. 主材规格：板材厚度≥1.0mm, 管材厚度≥1.2mm。 4. 整体承重大于500KG。
6	存放架		1500×600×2000	<ol style="list-style-type: none"> 1. 主体结构：管料式、四层, 排条间距≤30mm。 2. 材质：国标SUS304不锈钢板材和管材符合 GB/T3280-2015标准规定中的检验检测项目：1、C,% ≤0.07%; 2、Cr,% 17.50%~19.50%; 3、Ni,% 8.00%~10%。 3. 主材规格：板材厚度≥1.0mm, 管材厚度≥1.2mm。 4. 整体承重大于500KG。




7	德式存放架		1500×600×2000	<ol style="list-style-type: none"> 主体结构：拼装式（可根据图纸拼接安装），标配四块整板式层板、十一层间距可调、每层间距158mm、可另外单独增配层板 材质：国标SUS304不锈钢板材和管材符合 GB/T3280-2015标准规定中的检验检测项目：1、C,%≤0.07%；2、Cr,% 17.50%~19.50%；3、Ni,% 8.00%~10%。 主材规格：板材厚度≥1.0mm，管材厚度≥1.2mm。 整体承重大于500KG。
8	存放架（整板式）		1500×600×2000	<ol style="list-style-type: none"> 主体结构：整板式、四层 材质：国标SUS304不锈钢板材和管材符合 GB/T3280-2015标准规定中的检验检测项目：1、C,%≤0.07%；2、Cr,% 17.50%~19.50%；3、Ni,% 8.00%~10%。 主材规格：板材厚度≥1.0mm，管材厚度≥1.2mm。 整体承重大于500KG。
9	存放架		1500×600×2000	<ol style="list-style-type: none"> 主体结构：管料式、四层，排条间距≤30mm。 材质：国标SUS304不锈钢板材和管材符合 GB/T3280-2015标准规定中的检验检测项目：1、C,%≤0.07%；2、Cr,% 17.50%~19.50%；3、Ni,% 8.00%~10%。 主材规格：板材厚度≥1.0mm，管材厚度≥1.2mm。 整体承重大于500KG。



10	铅衣存放架		1300×800×1600	<p>1. 主体结构：不锈钢，双列、可挂10件铅衣、正面双刹 2. 材质：国标SUS304不锈钢板材和管材符合 GB/T3280-2015标准规定中的检验检测项目：1、C,%≤0.07%；2、Cr,% 17.50%~19.50%；3、Ni,% 8.00%~10%。 3. 主材规格：板材厚度≥1.0mm，管材厚度≥1.2mm。 4. 整体承重大于200KG。 5. 万向轮：φ100mm全ABS外罩双轴承，轮面 pu材质，防锈防卷发静音脚轮，适用于医院PVC胶地板，通过机械安全性测试。</p>
11	存放架（整板式）		1500×600×2000	<p>1. 主体结构：整板式、四层 2. 材质：国标SUS304不锈钢板材和管材符合 GB/T3280-2015标准规定中的检验检测项目：1、C,%≤0.07%；2、Cr,% 17.50%~19.50%；3、Ni,% 8.00%~10%。 3. 主材规格：板材厚度≥1.0mm，管材厚度≥1.2mm。 4. 整体承重大于500KG。</p>
12	存放架（整板式）		1200×600×2000	<p>1. 主体结构：整板式、四层 2. 材质：国标SUS304不锈钢板材和管材符合 GB/T3280-2015标准规定中的检验检测项目：1、C,%≤0.07%；2、Cr,% 17.50%~19.50%；3、Ni,% 8.00%~10%。 3. 主材规格：板材厚度≥1.0mm，管材厚度≥1.2mm。 4. 整体承重大于500KG。</p>






13	工作台矮柜		1700×600×850	1. 主体结构: 全不锈钢, 上四抽、下四门、柜内有一层活动层板
14	标本柜		1100×500×1800/2200	<p>1. 主体结构: 不锈钢, 十二门(不锈钢门, 每扇门可用尺寸: 260×340×300)、每门带锁、开门方向左侧开, 上部双门吊柜、下部双门柜</p> <p>2. 材质: 国标SUS304不锈钢板材和管材符合 GB/T3280-2015标准规定中的检验检测项目: 1、C,% ≤0.07%; 2、Cr,% 17.50~19.50%; 3、Ni,% 8.00~10%。</p> <p>3. 主材规格: 板材厚度 ≥1.0mm, 管材厚度 ≥1.2mm。</p>
15	存放架		1500×600×2000	<p>1. 主体结构: 管料式、四层, 排条间距 ≤30mm。</p> <p>2. 材质: 国标SUS304不锈钢板材和管材符合 GB/T3280-2015标准规定中的检验检测项目: 1、C,% ≤0.07%; 2、Cr,% 17.50~19.50%; 3、Ni,% 8.00~10%。</p> <p>3. 主材规格: 板材厚度 ≥1.0mm, 管材厚度 ≥1.2mm。</p> <p>4. 整体承重大于500KG。</p>



16	输液存放柜		1000×600×1900	<p>1. 主体结构: 全不锈钢、四门(上部钢化玻璃门、下部全不锈钢复合门), 五层, 三层层板可调, 带锁</p> <p>2. 材质: 国标SUS304不锈钢板材和管材符合 GB/T3280-2015标准规定中的检验检测项目: 1、C, %≤0.07%; 2、Cr, % 17.50%~19.50%; 3、Ni, % 8.00%~10%。</p> <p>3. 主材规格: 板材厚度≥1.0mm, 管材厚度≥1.2mm。</p>
17	德式存放架(带轮)		1500×600×2000	<p>1. 主体结构: 拼装式(可根据图纸拼接安装), 标配四块整板式层板、十一层间距可调、每层间距158mm、可另外单独增配层板、带轮、三面围栏</p> <p>2. 材质: 国标SUS304不锈钢板材和管材符合 GB/T3280-2015标准规定中的检验检测项目: 1、C, %≤0.07%; 2、Cr, % 17.50%~19.50%; 3、Ni, % 8.00%~10%。</p> <p>3. 主材规格: 板材厚度≥1.0mm, 管材厚度≥1.2mm</p> <p>4. 整体承重大于500KG。</p>
18	存放架(整板式)		1500×600×2000	<p>1. 主体结构: 整板式、四层</p> <p>2. 材质: 国标SUS304不锈钢板材和管材符合 GB/T3280-2015标准规定中的检验检测项目: 1、C, %≤0.07%; 2、Cr, % 17.50%~19.50%; 3、Ni, % 8.00%~10%。</p> <p>3. 主材规格: 板材厚度≥1.0mm, 管材厚度≥1.2mm。</p> <p>4. 整体承重大于500KG。</p>



19	存放架 (整板式)		1200×600×2000	<p>1. 主体结构: 管料式、四层 2. 材质: 国标SUS304不锈钢板材和管材符合 GB/T3280-2015标准规定中的检验检测项目: 1、C,% ≤0.07%; 2、Cr,% 17.50~19.50%;3、Ni,% 8.00~10%。 3. 主材规格: 板材厚度≥1.0mm, 管材厚度≥1.2mm。 4. 整体承重大于500KG。</p>
20	可移动四门柜		1000×600×1900	<p>1. 主体结构: 四门, 四层, 三层层板可调, 带轮 2. 材质: 国标SUS304不锈钢板材和管材符合 GB/T3280-2015标准规定中的检验检测项目: 1、C,% ≤0.07%; 2、Cr,% 17.50~19.50%;3、Ni,% 8.00~10%。 3. 主材规格: 板材厚度≥1.0mm, 管材厚度≥1.2mm。</p>
21	器械柜带轮		1000×600×1900	<p>1. 主体结构: 双门 (钢化玻璃门), 五层, 四层层板可调 2. 材质: 国标SUS304不锈钢板材和管材符合 GB/T3280-2015标准规定中的检验检测项目: 1、C,% ≤0.07%; 2、Cr,% 17.50~19.50%;3、Ni,% 8.00~10%。 3. 主材规格: 板材厚度≥1.0mm, 管材厚度≥1.2mm。</p>



22	存放架		1500×600×2000	<ol style="list-style-type: none"> 主体结构：管料式、四层，排条间距≤30mm。 材质：国标SUS304不锈钢板材和管材符合 GB/T3280-2015标准规定中的检验检测项目：1、C,%≤0.07%；2、Cr,% 17.50%~19.50%；3、Ni,% 8.00%~10%。 主材规格：板材厚度≥1.0mm，管材厚度≥1.2mm。 整体承重大于500KG。
23	无菌包推车		800×500×1600	<ol style="list-style-type: none"> 主体结构：四层 产品组成：每层均配三面围栏，整板式 表面处理：整体电抛光处理 材质：国标SUS304不锈钢板材和管材符合 GB/T3280-2015标准规定中的检验检测项目：1、C,%≤0.07%；2、Cr,% 17.50%~19.50%；3、Ni,% 8.00%~10%。 主材规格：板材厚度≥1.0mm，管材厚度≥1.2mm。 万向轮：φ100mm全ABS外罩双轴承，轮面 pu材质，防锈防卷发声静音脚轮，适用于医院PVC胶地板，通过机械安全性测试。

