

(六) 投标分项报价表

投标分项报价表

项目编号：金诚采公[2023]002号 项目名称：常州市第二人民医院阳湖院区二期建设项目医用定制柜采购及安装项目

报价单位：人民币元

序号	科室	产品布置图	产品参考图	产品名称	组成	规格 (mm)	单位	数量	套数	全费用单 价	全费用总价	备注
一层												
1	检验 科污处 理			不锈钢制 品	医用环保洗手 柜(304)	L*600*H 100	米	1.8	1	5967.00	10740.60	(1)、主体：采用厚度1.0mmSUS304不锈 钢，激光焊接成形；(品牌：宝钢品牌) (2)、拖把架：带有方向轮，有刹车装 置，挂钩为直径5mm实心折弯不锈钢管； (3)、配置：采用高地水龙头(品牌：九牧 品牌)
					水龙头(非感 应)	P33110- 205/1C- Z	套	2	571.00	1142.00		
					医用环保拖把 柜+医用环保拖 把架(304)	L*600*H 700	米	1.75	6934.00	12134.50		
	小计								小计	24017.10		
									二层合计	24017.10		
二层												
1	无痛 中心 手术 镜清 洗区			医用环 保处 置 柜/ 不锈 钢制 品	医用环保处置 台(下)	L*600*H 50	米	1.50	1	2903.00	4354.50	(1)、主体材质：采用厚度1.0mm优质电解 钢板制作，其中水槽柜及所有垃圾柜为不锈 钢(推荐：宝钢品牌)，表面喷涂室内优等 品热固性粉末，踢脚线部分采用0.8mm厚304 油磨拉丝不锈钢板制作；(品牌：阿克苏·诺 贝尔品牌) (2)、台面：台面采用材质为医用级复合亚 克力人造石，材料厚度1.2cm。(品牌：戈兰 迪品牌) (3)、五金配件：一体折弯拉手、叶片转舌
					医用环保处置 台面	L*600*H 2	米	1.50	1	1142.00	1713.00	
					医用环保洗手 柜(304)	L*600*H 100	米	3	1	5967.00	17901.00	
					水龙头(非感 应)	P33110- 205/1C- Z	套	4	1	571.00	2284.00	

2	ICU 处置室			医用环保治疗柜	无菌物品壁柜 (上)	L*350*600	米	2.4	1	2094.00	小计	16567.15	(1)、主体材质:采用厚度1.0mm 优质电镀锌钢板制作,其中水槽柜及所有垃圾柜为不锈钢(推荐:宝钢品牌),表面喷涂室内优等品热固性粉末,踢脚线部分采用0.8mm厚304油磨拉丝不锈钢板制作;(品牌:阿克苏·诺贝尔品牌)					
					置物架(中)	L*350*50	米	2.4	1	866.00			(2)、台面:台面采用材质为医用级复合亚克力人造石,材料厚度1.2cm。(品牌:戈兰迪品牌)					
					医用环保处置台(下)	L*600*850	米	4.8	1	2903.00			(3)、水龙头:采用高抛水龙头,水槽;采用304不锈钢,厚度1.0mm(品牌:九牧品牌)					
					医用环保治疗台面	L*600*1200	米	4.8	1	1142.00			(4)、五金配件:一体折弯拉手、叶片转舌锁(品牌:金固品牌)、走珠导轨(品牌:DTC品牌)					
					水龙头(非感应)	P33110-205/1C-Z	套	1	1	571.00			(5)、工艺:整体采用电阻焊接工艺,门与柜体的连接采用插销式门轴结构,门采用双层加工工艺,柜体边缘宽度为2.5cm。					
					大单水槽	常规	套	1	1	1190.00			(6)、配置:抽屉及门板配嵌入式标签卡槽,中柜及上下柜内都有可调节层板,水槽处设有有机玻璃挡水装置,处置垃圾柜可根据院感要求配备不同颜色抗菌ABS垃圾盒,配置脚踏带缓降功能的垃圾收纳装置,配ABS抗菌桶或电镀锌静电喷涂定制垃圾柜。垃圾收纳系统根据需要提供可以选配感应垃圾收纳、互通式垃圾收纳装置、推板垃圾收纳、擦盖垃圾收纳。					
					有机玻璃挡水	常规	套	1	1	586.00								
					医用环保储物柜	L*450*2000	米	1	1	4444.00								
					小计											33311.00		
					3	ICU 治疗室			医用环保治疗柜	无菌物品壁柜 (上)			L*350*600	米	10.54	1	2094.00	小计
置物架(中)	L*350*50	米	10.54	1						866.00	(2)、台面:台面采用材质为医用级复合亚克力人造石,材料厚度1.2cm。(品牌:戈兰迪品牌)							
医用环保治疗台(下)	L*600*850	米	10.64	1						2903.00								
医用环保治疗台面	L*600*1200	米	10.64	1						1142.00								
小计											12150.88							

6	ICU 治疗 室2			医用 环保 治疗 柜	无菌物品壁柜 (上)	L*350*6 00	米	10.92	1	2094.00	22866.48	<p>(1)、主体材质：采用厚度1.0mm优质电解钢板制作，其中水槽柜及所有垃圾柜为不锈钢（推荐：宝钢品牌），表面喷涂室内优等品热固性粉末，踢脚线部分采用0.8mm厚304油磨拉丝不锈钢板制作；（品牌：阿克苏·诺贝尔品牌）</p> <p>(2)、台面：台面采用材质为医用级复合亚克力人造石，材料厚度1.2cm。（品牌：戈兰迪品牌）</p> <p>(3)、水龙头：采用高抛水龙头，水槽：采用304不锈钢，厚度1.0mm（品牌：九牧品牌）</p> <p>(4)、五金配件：一体折弯拉手、叶片转舌锁（品牌：金固品牌）、走珠导轨（品牌：DTC品牌）</p> <p>(5)、工艺：整体采用电阻焊接工艺，门与柜体的连接采用插销式门轴结构，门采用双层加工工艺，柜体边柜宽度为2.5cm。</p> <p>(6)、配置：抽屉及门板配嵌入式标签卡槽，中柜及上下柜内都有可调节层板，水槽处设有有机玻璃挡水装置，处置垃圾柜可根据院感要求配备不同颜色抗菌ABS垃圾盖，配置脚踏带缓降功能的垃圾收纳装置，配ABS抗菌桶或电解钢板静电喷涂定制垃圾桶，垃圾收纳系统根据需要进行选配感应垃圾收纳、互通式垃圾收纳装置、推板垃圾收纳、掀盖垃圾收纳。</p>	
					置物架（中）	L*350*5 50	米	10.92	1	866.00	9456.72		
医用环保治疗台（下）	L*600*8 50	米	11.02	1	2903.00	31991.06							
医用环保治疗台面	L*600*1 2	米	11.02	1	1142.00	12584.84							
水龙头（非感应）	P33110- 205/1C- Z	套	1	1	571.00	571.00							
大单水槽	常规	套	1	1	1190.00	1190.00							
有机玻璃挡水	常规	套	1	1	586.00	586.00							
					小计	79246.10							
7	ICU 开水 间2			医用 环保 开水 柜	无菌物品壁柜 (上)	L*350*6 00	米	2.62	1	2094.00	5486.28		<p>(1)、主体材质：采用厚度1.0mm优质电解钢板制作，其中水槽柜及所有垃圾柜为不锈钢（推荐：宝钢品牌），表面喷涂室内优等品热固性粉末，踢脚线部分采用0.8mm厚304油磨拉丝不锈钢板制作；（品牌：阿克苏·诺贝尔品牌）</p> <p>(2)、台面：台面采用材质为医用级复合亚克力人造石，材料厚度1.2cm。（品牌：戈兰迪品牌）</p>
					置物架（中）	L*350*5 50	米	2.62	1	866.00	2268.92		
					医用环保开水台（下）	L*600*8 50	米	2.62	1	2903.00	7605.85		
					医用环保开水台面	L*600*1 2	米	2.62	1	1142.00	2992.04		

ICU 污物 暂存 东区 *1									贝尔品牌) (2)、台面: 台面采用材质为医用级复合亚克力人造石, 材料厚度 1.2cm。(品牌: 戈兰迪品牌) (3)、五金配件: 一体折弯拉手、叶片转舌锁 (品牌: 金固品牌)、走珠导轨 (品牌: DTC 品牌) (4)、工艺: 整体采用电焊焊接工艺, 门与柜体的连接采用插销式门轴结构, 门采用双层加工工艺, 柜体边框宽度为 2.5cm。 (5)、配置: 抽屉及门板配嵌入式标签卡槽, 中柜及上下柜内都有可调节层板, 水槽处设有有机玻璃挡水装置, 处置垃圾柜可根据实际需求配备不同颜色抗菌 ABS 垃圾盖, 配置脚踏带缓降功能的垃圾收纳装置, 配 ABS 抗菌桶或电解钢板静电喷涂定制垃圾桶, 垃圾收纳系统根据需求可以选配感应垃圾收纳、互通式垃圾收纳装置、推板垃圾收纳、掀盖垃圾收纳。	
								小计	11326.00	
					米	15.6	1	3879.00	60512.40	
				L*700*7 50	米	15.6	1	1408.00	21964.80	
			护士站站体 (一型)	300*400 *680	套	10	1	1066.00	10660.00	
			人造石 (下台面)	520*290 *30	套	10	1	162.00	1620.00	
			主机柜							
			键盘架							
			三抽柜	400*400 *680	套	10	1	1300.00	13000.00	
			医用 环保 护士 站							
			护士 站 中等 依赖 ICU 东区							
10										

3	消毒 供应 中心 会议 /茶 水间			医用 环保 开水 柜	医用环保开水 台(下) 医用环保开水 台面 水龙头(非感 应) 大单水槽	L*600*8 50 L*600*1 2 P33110- 205/1C- Z 常规	米 米 套 套	4.05 4.05 1.00 1.00	1 1 1 1	小计	2903.00 1142.00 571.00 1190.00	40284.00	<p>(1)、主体材质:采用厚度1.0mm优质电解钢板制作,其中水槽柜及所有垃圾柜为不锈钢(推荐:宝钢品牌),表面喷涂室内优等品热固性粉末,踢脚线部分采用0.8mm厚304油磨拉丝不锈钢板制作;(品牌:阿克苏·诺贝尔品牌)</p> <p>(2)、台面:台面采用材质为医用级复合亚克力人造石,材料厚度1.2cm。(品牌:戈兰迪品牌)</p> <p>(3)、水龙头:采用高抛水龙头,水槽:采用304不锈钢,厚度1.0mm(品牌:九牧品牌)</p> <p>(4)、五金配件:一体折弯拉手、叶片转舌锁(品牌:金固品牌)、走珠导轨(品牌:DTC品牌)</p> <p>(5)、工艺:整体采用电阻焊接工艺,门与柜体的连接采用插销式门箱结构,门采用双层加工工艺,柜体边柜宽度为2.5cm。</p> <p>(6)、配置:抽屉及门板配嵌入式标签卡槽,中柜及上下柜内都有可调节层板,水槽处设有有机玻璃挡水装置,处置垃圾柜可根据院感要求配备不同颜色抗菌ABS垃圾盖,配脚踏带缓冲功能的垃圾收纳装置,配ABS抗菌桶或电解钢板静电喷涂定制垃圾桶,垃圾收纳系统根据需要提供选配感应垃圾收纳、互通式垃圾收纳装置、推板垃圾收纳、掀盖垃圾收纳。</p>
4	消毒 供应 中心 洁具 间 检查 包装 区			不锈 钢制 品	医用环保洗手 柜(304) 水龙头(非感 应) 医用环保拖把 柜+医用环保拖 把架(304)	L*600*1 100 P33110- 205/1C- Z L*600*1 700	米 套 米	1.5 2 0.8	1 1 1	小计	5957.00 571.00 6934.00	18729.25	<p>(1)、主体:采用厚度1.0mmSUS304 不锈钢,激光焊接成形;(品牌:宝钢品牌)</p> <p>(2)、拖把架:带有万向轮,有刹车装置,挂钩为直径5mm实心折弯不锈钢管;</p> <p>(3)、配置:采用高抛水龙头(品牌:九牧品牌)</p>

11	病房换药室 DICU			医用环保换药柜	无菌物品壁柜 (上)	L*350*600	米	3.15	1	2094.00	6596.10	<p>(1)、主体材质：采用厚度1.0mm优质电解钢板制作，其中水槽柜及所有垃圾柜为不锈钢（推荐：宝钢品牌），表面喷涂室内优等品热固性粉末，踢脚线部分采用0.8mm厚304油磨拉丝不锈钢板制作；（品牌：阿克苏·诺贝尔品牌）</p> <p>(2)、台面：台面采用材质为医用级复合亚克力人造石，材料厚度1.2cm。（品牌：戈兰迪品牌）</p> <p>(3)、水龙头：采用高抛水龙头，水槽：采用304不锈钢，厚度1.0mm（品牌：九牧品牌）</p> <p>(4)、五金配件：一体折弯拉手、叶片转舌锁（品牌：金固品牌）、走珠导轨（品牌：DTC品牌）</p> <p>(5)、工艺：整体采用电阻焊接工艺，门与柜体的连接采用插销式门轴结构，门采用双层加工工艺，柜体边框宽度为2.5cm。</p> <p>(6)、配置：抽屉及门板配嵌入式标签卡槽，中柜及上下柜内都有可调节层板，水槽处设有有机玻璃挡水装置，处置垃圾柜可根据院感要求配备不同颜色抗菌ABS垃圾盖，配置脚踏带缓降功能的垃圾收纳装置，配ABS抗菌桶或电解钢板静电喷涂定制垃圾收纳、互通式垃圾收纳装置、推板垃圾收纳、掀盖垃圾收纳。</p>	
					置物架(中)	L*350*550	米	3.15	1	866.00	2727.90		
医用环保换药台(下)	L*600*850	米	3.15	1	2903.00	9144.45							
医用环保换药台面	L*600*1200	米	3.15	1	1142.00	3597.30							
水龙头(非感应)	P33110-205/1C-Z	套	1	1	571.00	571.00							
火单水槽	常规	套	1	1	1190.00	1190.00							
有机玻璃挡水	常规	套	1	1	586.00	586.00							
小计										24412.75			
12	治疗室 DICU 后病房			医用环保治疗柜	无菌物品壁柜 (上)	L*350*600	米	5.48	1	2094.00	11475.12		<p>(1)、主体材质：采用厚度1.0mm优质电解钢板制作，其中水槽柜及所有垃圾柜为不锈钢（推荐：宝钢品牌），表面喷涂室内优等品热固性粉末，踢脚线部分采用0.8mm厚304油磨拉丝不锈钢板制作；（品牌：阿克苏·诺贝尔品牌）</p> <p>(2)、台面：台面采用材质为医用级复合亚克力人造石，材料厚度1.2cm。（品牌：戈兰迪品牌）</p>
					置物架(中)	L*350*550	米	5.48	1	866.00	4745.68		
医用环保治疗台(下)	L*600*850	米	5.58	1	2903.00	16198.74							
医用环保治疗台面	L*600*1200	米	5.58	1	1142.00	6372.36							

5	污洗间 血液科			不锈钢制 钢制品	医用环保洗手 柜(304) 水龙头(非感 应) 医用环保拖把 柜+医用环保拖 把架(304) 不锈钢毛巾架 (304)	L*600*1 100 P33110- 205/1C- Z L*600*1 700 L*450*5 50	米 套 米 米	1.2 2 0.95 1.2	1 1 1 1	5967.00 571.00 6834.00 2441.00	7160.40 1142.00 6587.30 2929.20	(1)、主体:采用厚度1.0mmSUS304不锈 钢,激光焊接成形;(品牌:宝钢品 牌) (2)、拖把架:带有的万向轮,有刹车装 置,挂钩为直径5mm实心折弯不锈钢管; (3)、配置:采用高抛水龙头(品牌:九牧 品牌)
					小计					17818.90		
6	开水 备餐间 血液科			医用 环保 开水 柜	医用环保开水 台(下) 医用环保开水 台面 水龙头(非感 应) 大单水槽	L*600*8 50 L*600*1 2 P33110- 205/1C- Z 常规	米 米 套 套	3.23 3.23 1.00 1.00	1 1 1 1	2303.00 1142.00 571.00 1190.00	9376.69 3688.66 571.00 1190.00	(1)、主体材质:采用厚度1.0mm优质电解 钢板制作,其中水槽柜及所有垃圾柜为不锈 钢(推荐:宝钢品牌),表面喷涂室内优等 品热固性粉末,踢脚线部分采用0.8mm厚304 油磨拉丝不锈钢板制作;(品牌:阿克苏·诺 贝尔品牌) (2)、台面:台面采用材质为医用级复合亚 克力人造石,材料厚度1.2cm。(品牌:戈兰 迪品牌) (3)、水龙头:采用高抛水龙头,水槽:采 用304不锈钢,厚度1.0mm(品牌:九牧品 牌) (4)、五金配件:一体折弯拉手、叶片转舌 锁(品牌:金固品牌)、走珠导轨(品牌: DTC品牌) (5)、工艺:整体采用电阻焊接工艺,门与 柜体的连接采用插销式门轴结构,门采用双 层加工工艺,柜体边柜宽度为2.5cm。 (6)、配置:抽屉及门板配嵌入式标签卡 槽,中柜及上下柜内都有可调节层板,水槽 处设有有机玻璃挡水装置,处置垃圾柜可根据 院感要求配备不同颜色抗菌ABS垃圾盖,配 置脚踏带缓降功能的垃圾收纳装置,配ABS 抗菌桶或电解钢板静电喷涂定制垃圾桶。垃 圾收纳系统根据需要进行选配感应垃圾收 纳、互通式垃圾收纳装置、推板垃圾收纳、 掀盖垃圾收纳。



7	洁具间 血液科层流病房		不锈钢制品	医用环保洗手柜 (304)	L*600*100	米	0.8	1	5967.00	小计	15412.35	(1)、主体:采用厚度1.0mmSUS304 不锈钢,激光焊接成形。(品牌:宝钢品牌) (2)、拖把架:带有的万向轮,有刹车装置,挂钩为直径5mm 实心折弯不锈钢管; (3)、配置:采用高抛水龙头(品牌:九牧品牌)		
				水龙头(非感应)	P33110-205/1C-Z	套	1	1	571.00					
				医用环保拖把柜+医用环保拖把架(304)	L*600*1700	米	0.8	1	6934.00					5547.20
				不锈钢毛巾架(304)	L*450*550	米	0.8	1	2441.00					1952.80
				小计										12844.60
8	倒污间 血液科层流病房		不锈钢制品	医用环保洗手柜 (304)	L*600*100	米	1.6	1	5967.00			(1)、主体:采用厚度1.0mmSUS304 不锈钢,激光焊接成形。(品牌:宝钢品牌) (2)、拖把架:带有的万向轮,有刹车装置,挂钩为直径5mm 实心折弯不锈钢管; (3)、配置:采用高抛水龙头(品牌:九牧品牌)		
				水龙头(非感应)	P33110-205/1C-Z	套	2	1	571.00					1142.00
				医用环保拖把柜+医用环保拖把架(304)	L*600*1700	米	1.6	1	6934.00					11094.40
				不锈钢医用环保储物柜(304)	L*600*850	米	1.5	1	7851.00					11776.50
				不锈钢毛巾架(304)	L*450*550	米	0.8	1	2441.00					1952.80
小计									35512.90					
9	洁具间2 血液科层流病房		不锈钢制品	医用环保洗手柜 (304)	L*600*100	米	0.8	1	5967.00			(1)、主体:采用厚度1.0mmSUS304 不锈钢,激光焊接成形。(品牌:宝钢品牌) (2)、拖把架:带有的万向轮,有刹车装置,挂钩为直径5mm 实心折弯不锈钢管; (3)、配置:采用高抛水龙头(品牌:九牧品牌)		
				水龙头(非感应)	P33110-205/1C-Z	套	1	1	571.00					571.00
				医用环保拖把柜+医用环保拖把架(304)	L*600*1700	米	0.65	1	6934.00					4507.10
				不锈钢毛巾架(304)	L*450*550	米	0.8	1	2441.00					1952.80
				小计										11804.50



10	处置室 血液科层流病房			医用环保处置柜/不锈钢制品	无菌物品壁柜 (上)	L*350*600	米	6.12	1	2094.00	12815.28	(1)、主体材质: 采用厚度 1.0mm 优质电解钢板制作, 其中水槽柜及所有垃圾柜为不锈钢(推荐: 宝钢品牌), 表面喷涂室内优等品热固性粉末, 踢脚线部分采用 0.8mm 厚 304 油磨拉丝不锈钢板制作; (品牌: 阿克苏·诺贝尔品牌) (2)、台面: 台面采用材质为医用级复合亚克力人造石, 材料厚度 1.2cm。(品牌: 戈兰迪品牌) (3)、水龙头: 采用高抛水龙头, 水槽, 采用 304 不锈钢, 厚度 1.0mm (品牌: 九牧品牌) (4)、五金配件: 一体折弯拉手、叶片转舌锁(品牌: 金固品牌)、走珠导轨(品牌: DTC 品牌) (5)、工艺: 整体采用电阻焊接工艺, 门与柜体的连接采用插销式门轴结构, 门采用双层加工工艺, 柜体边柜宽度为 2.5cm。 (6)、配置: 抽屉及门板配嵌入式标签卡槽, 中柜及上下柜内都有可调节层板, 水槽处设有有机玻璃挡水装置, 处置垃圾柜可根据医院要求配备不同颜色抗菌 ABS 垃圾盖, 配置脚踏带缓降功能的垃圾收纳装置, 配 ABS 抗菌桶或电脚踏板静电喷涂定制垃圾桶, 垃圾收纳系统根据需要进行选配感应垃圾收纳、互通式垃圾收纳装置、推板垃圾收纳、掀盖垃圾收纳。 (7)、主体: 采用厚度 1.0mm SUS304 不锈钢, 激光焊接成形; (品牌: 宝钢品牌) (8)、拖把架: 带有万向轮, 有刹车装置, 挂钩为直径 5mm 实心折弯不锈钢管;
					置物架(中)	L*350*550	米	6.12	1	866.00	5299.92	
11	治疗室 血液科层流病房			医用环保治疗柜/不锈钢制品	医用环保处置台(下)	L*600*850	米	9.25	1	2903.00	26852.75	(1)、主体材质: 采用厚度 1.0mm 优质电解钢板制作, 其中水槽柜及所有垃圾柜为不锈钢(推荐: 宝钢品牌), 表面喷涂室内优等品热固性粉末, 踢脚线部分采用 0.8mm 厚 304 品热固性粉末, 踢脚线部分采用 0.8mm 厚 304
					医用环保处置台(台面)	L*600*1200	米	9.25	1	1142.00	10563.50	
					水龙头(非感应)	F33110-205/IC-Z	套	1	1	571.00	571.00	
					大卓水槽	常规	套	1	1	1190.00	1190.00	
					有机玻璃挡水	常规	套	1	1	586.00	586.00	
					医用环保拖把柜+医用环保拖把架(304)	L*600*1700	米	0.8	1	6934.00	5547.20	
					小计					63425.65		
11	治疗室 血液科层流病房			医用环保治疗柜/不锈钢制品	无菌物品壁柜 (上)	L*350*600	米	7.22	1	2094.00	15118.68	(1)、主体材质: 采用厚度 1.0mm 优质电解钢板制作, 其中水槽柜及所有垃圾柜为不锈钢(推荐: 宝钢品牌), 表面喷涂室内优等品热固性粉末, 踢脚线部分采用 0.8mm 厚 304
					置物架(中)	L*350*550	米	7.22	1	866.00	6252.52	

病房	医用环保治疗柜	医用环保治疗台(下)	L*600*850	米	7.32	1	2903.00	21249.96	油磨拉丝不锈钢板制作; (品牌: 阿克苏·诺贝尔品牌) (2)、台面: 台面采用材质为医用级复合亚克力人造石, 材料厚度1.2cm。(品牌: 戈兰迪品牌) (3)、水龙头: 采用高抛水龙头, 水槽: 采用304不锈钢, 厚度1.0mm (品牌: 九牧品牌) (4)、五金配件: 一体折弯拉手、叶片转舌锁 (品牌: 金固品牌)、走珠导轨 (品牌: DTC 品牌) (5)、工艺: 整体采用电阻焊接工艺, 门与柜体的连接采用插销式门轴结构, 门采用双层加工工艺, 柜体边框宽度为2.5cm。 (6)、配置: 抽屉及门板配嵌入式标签卡槽, 中柜及上下柜内部有可调节层板, 水槽处设有有机玻璃挡水装置, 处置垃圾柜可根据院感要求配备不同颜色抗菌ABS垃圾盖, 配置脚踏带缓降功能的垃圾收纳装置, 配ABS抗菌桶或电解钢板静电喷涂定制垃圾桶。垃圾收纳系统根据需要提供可以选配感应垃圾收纳、互通式垃圾收纳装置、推板垃圾收纳、掀盖垃圾收纳。
		医用环保治疗台台面	L*600*1200	米	7.32	1	1142.00	8359.44	
		水龙头(非感应)	P33110-205/1C-Z	套	1	1	571.00	571.00	
		大单水槽	常规	套	1	1	1190.00	1190.00	
		有机玻璃挡水	常规	套	1	586.00	586.00		
							小计	53327.60	
细胞分离室 血液科	医用环保治疗柜	无菌物品壁柜(上)	L*350*600	米	8.9	1	2094.00	18636.60	(1)、主体材质: 采用厚度1.0mm优质电镀锌板制作, 其中水槽柜及所有垃圾柜为不锈钢(推荐: 宝钢品牌), 表面喷涂室内优等品热固性粉末, 踢脚线部分采用0.8mm厚304油磨拉丝不锈钢板制作; (品牌: 阿克苏·诺贝尔品牌) (2)、台面: 台面采用材质为医用级复合亚克力人造石, 材料厚度1.2cm。(品牌: 戈兰迪品牌) (3)、水龙头: 采用高抛水龙头, 水槽: 采用304不锈钢, 厚度1.0mm (品牌: 九牧品牌) (4)、五金配件: 一体折弯拉手、叶片转舌锁 (品牌: 金固品牌)、走珠导轨 (品牌: DTC 品牌)
		置物架(中)	L*350*550	米	8.9	1	866.00	7707.40	
		医用环保治疗台(下)	L*600*850	米	9	1	2903.00	26127.00	
		医用环保治疗台台面	L*600*1200	米	9	1	1142.00	10278.00	
		水龙头(非感应)	P33110-205/1C-Z	套	1	571.00	571.00		
		大单水槽	常规	套	1	1190.00	1190.00		
		有机玻璃挡水	常规	套	1	586.00	586.00		

3	处置室 西区 标准			医用环保处置柜/不锈钢制品	无菌物品壁柜 (上)	L*350*600	米	5.75	1	2094.00	12040.50	<p>(1)、主体材质：采用厚度1.0mm优质电解钢板制作，其中水槽柜及所有垃圾柜为不锈钢（推荐：宝钢品牌），表面喷涂至内优品热固性粉末，踢脚线部分采用0.8mm厚304油磨拉丝不锈钢板制作；（品牌：阿克苏·诺贝尔品牌）</p> <p>(2)、台面：台面采用材质为医用级复合亚克力人造石，材料厚度1.2cm。（品牌：戈兰迪品牌）</p> <p>(3)、水龙头：采用高抛水龙头，水槽：采用304不锈钢，厚度1.0mm（品牌：九牧品牌）</p> <p>(4)、五金配件：一体折弯拉手、叶片转舌锁（品牌：金固品牌）、走珠导轨（品牌：DTC品牌）</p> <p>(5)、工艺：整体采用电阻焊接工艺，门与柜体的连接采用插销式门轴结构，门采用双层加工工艺，柜体边框宽度为2.5cm。</p> <p>(6)、配置：抽屉及门板配嵌入式标签卡槽，中柜及上下柜内都有可调节层板，水槽处设有有机玻璃挡水装置，处置垃圾柜可根据院感要求配备不同颜色抗菌ABS垃圾盖，配置脚踏带缓降功能的垃圾收纳装置，配ABS抗菌桶或电解钢板静电喷涂定制垃圾桶。应吸取纳系统根据需求可以选配感应垃圾收纳、互通式垃圾收纳装置、推板垃圾收纳、掀盖垃圾收纳。</p>	
					置物架(中)	L*350*550	米	5.75	1	866.00	4979.50		
医用环保处置台(下)	L*600*850	米	5.85	1	2903.00	16982.55							
医用环保处置台面	L*600*1200	米	5.85	1	1142.00	6680.70							
水龙头(非感应)	F33110-205/1C-2	套	1	1	571.00	571.00							
大单水槽	常规	套	1	1	1190.00	1190.00							
							586.00						
									小计	43030.25			
4	治疗室 西区 标准			医用环保治疗柜	无菌物品壁柜 (上)	L*350*600	米	5.48	1	2094.00	11475.12		<p>(1)、主体材质：采用厚度1.0mm优质电解钢板制作，其中水槽柜及所有垃圾柜为不锈钢（推荐：宝钢品牌），表面喷涂至内优品热固性粉末，踢脚线部分采用0.8mm厚304油磨拉丝不锈钢板制作；（品牌：阿克苏·诺贝尔品牌）</p> <p>(2)、台面：台面采用材质为医用级复合亚克力人造石，材料厚度1.2cm。（品牌：戈兰迪品牌）</p>
					置物架(中)	L*350*550	米	5.48	1	866.00	4745.68		
					医用环保治疗台(下)	L*600*850	米	5.58	1	2903.00	16198.74		
					医用环保治疗台面	L*600*1200	米	5.58	1	1142.00	6372.36		



5	换药室 西区 标准			医用环保换药柜	水龙头（非感应）	P33110-205/1C-Z	套	1	1	571.00	571.00	<p>迪品牌)</p> <p>(3)、水龙头：采用高抛水龙头，水槽：采用304不锈钢，厚度1.0mm（品牌：九牧品牌）</p> <p>(4)、大输液存取柜：内部及ABS输液筐框两侧包含可倾斜平移移动轨道，并包含一体成型中小ABS筐筐（5个），内配可调节插片。</p> <p>(5)、五金配件：一体折弯拉手、叶片转轴锁（品牌：金固品牌）、走珠导轨（品牌：DTC品牌）</p> <p>(6)、工艺：整体采用电阻焊接工艺，门与柜体的连接采用插销式门轴结构，门采用双层加工工艺，柜体边框宽度为2.5cm。</p> <p>(7)、配置：抽屉及门板配嵌入式标签卡槽，中柜及上下柜内都有可调节层板，水槽处设有有机玻璃挡水装置，处置垃圾柜可根据院感要求配备不同颜色抗菌ABS垃圾盖，配置脚踏带缓降功能的垃圾收纳装置，配ABS抗菌桶或电解钢板静电喷涂定制垃圾桶。垃圾收纳系统根据需要进行选配感应垃圾收纳、互通式垃圾收纳装置、推板垃圾收纳、掀盖垃圾收纳。</p> <p>(1)、主体材质：采用厚度1.0mm优质电解钢板制作，其中水槽柜及所有垃圾柜为不锈钢（推荐：宝钢品牌），表面喷涂室内优等品热固性粉末，踢脚线部分采用0.8mm厚304油磨拉丝不锈钢板制作；（品牌：阿克苏·诺贝尔品牌）</p> <p>(2)、台面：台面采用材质为医用级复合亚克力人造石，材料厚度1.2cm。（品牌：戈兰迪品牌）</p> <p>(3)、水龙头：采用高抛水龙头，水槽：采用304不锈钢，厚度1.0mm（品牌：九牧品牌）</p> <p>(4)、五金配件：一体折弯拉手、叶片转轴锁（品牌：金固品牌）、走珠导轨（品牌：</p>
					大单水槽	常规	套	1	1	1190.00	1190.00	
					有机玻璃挡水	常规	套	1	1	586.00	586.00	
					冰箱柜	L*600*2000	米	0.8	1	2037.00	1629.60	
					大输液存取柜	520*650*2000	套	1	1	8779.00	8779.00	
					小计						51547.50	
					无菌物品壁柜（上）	L*350*600	米	3.15	1	2094.00	6596.10	
					置物架（中）	L*350*550	米	3.15	1	866.00	2727.90	
					医用环保换药台（下）	L*600*850	米	3.15	1	2903.00	9144.45	
					医用环保换药台面	L*600*1200	米	3.15	1	1142.00	3597.30	
水龙头（非感应）	P33110-205/1C-Z	套	1	1	571.00	571.00						
大单水槽	常规	套	1	1	1190.00	1190.00						
有机玻璃挡水	常规	套	1	1	586.00	586.00						





													圾收纳系统根据需要可以选配感应垃圾收纳、互通式垃圾收纳装置、推板垃圾收纳、掀盖垃圾收纳。	
													<p>(1)、主体结构：采用厚度1.0mm优质电镀锌钢板制作，其中水槽柜及所有垃圾柜为不锈钢（推荐：宝钢品牌），表面喷涂室内优秀产品热固性粉末，踢脚线部分采用0.8mm厚304油磨拉丝不锈钢板制作；（品牌：阿克苏·诺贝尔品牌）</p> <p>(2)、台面：台面采用材质为医用级复合亚克力人造石，材料厚度1.2cm。（品牌：戈兰迪品牌）</p> <p>(3)、水龙头：采用高抛水龙头，水槽：采用304不锈钢，厚度1.0mm（品牌：九牧品牌）</p> <p>(4)、五金配件：一体折弯拉手、叶片转舌锁（品牌：金固品牌）、走珠导轨（品牌：DTC品牌）</p> <p>(5)、工艺：整体采用电阻焊接工艺，门与柜体的连接采用插槽式门轴结构，门采用双层加工工艺，柜体边框宽度为2.5cm。</p> <p>(6)、配置：抽屉及门板配嵌入式标签卡槽，中柜及上下柜内都有可调节层板，水槽处设有有机玻璃挡水装置，外置垃圾柜可根据院感要求配备不同颜色抗菌ABS垃圾盖，配置脚踏带缓降功能的垃圾收纳装置，配ABS抗菌桶或电镀锌静电喷涂定制垃圾桶。垃圾收纳系统根据需要可以选配感应垃圾收纳、互通式垃圾收纳装置、推板垃圾收纳、掀盖垃圾收纳。</p>	
													<p>(1)、主体：采用厚度1.0mm SUS304 不锈钢，激光焊接成形；（品牌：宝钢品牌）</p> <p>(2)、拖把架：带有的万向轮，有刹车装置，挂钩为直径5mm实心折弯不锈钢管；</p>	
7	开水 备餐 间 东区 标准													<p>医用环保开水台(下)</p> <p>医用环保开水台面</p> <p>水龙头(非感应)</p> <p>大单水槽</p> <p>有机玻璃挡水</p>
8	污洗 东区 标准													

9	治疗室东区标准			医用环保治疗柜	医用环保把架+医用环保把架(304) 不锈钢毛巾架(304)	L*600*1700 L*450*550	米 米	1 1.15	1 1	6934.00 2441.00	6934.00 2807.15	(3)、配置:采用高抛水龙头(品牌:九牧品牌)
					无菌物品壁柜(上)	L*350*600	米	5.48	1	2094.00	11475.12	(1)、主体材质:采用厚度1.0mm优质电解钢板制作,其中水槽柜及所有垃圾柜为不锈钢(推荐:宝钢品牌),表面喷砂室内优等品热固性粉末,踢脚线部分采用0.8mm厚304油酸拉丝不锈钢板制作;(品牌:阿克苏·诺贝尔品牌)
					置物架(中)	L*350*550	米	5.48	1	866.00	4745.68	(2)、台面:台面采用材质为医用级复合亚克力人造石,材料厚度1.2cm。(品牌:戈兰迪品牌)
					医用环保治疗台(下)	L*600*850	米	5.58	1	2903.00	16198.74	(3)、水龙头:采用高抛水龙头,水槽,采用304不锈钢,厚度1.0mm(品牌:九牧品牌)
					医用环保治疗台面	L*600*1200	米	5.58	1	1142.00	6372.36	(4)、大输液存取柜:内部及ABS输液篮框两侧包含可倾斜平移移动轨道,并包含一体成型中小ABS篮筐(5个),内配可调节插片。
					水龙头(非感应)	P33110-205/1C-Z	套	1	1	571.00	571.00	(5)、五金配件:一体折弯拉手、叶片转舌锁(品牌:金固品牌)、走珠导轨(品牌:DTC品牌)
					大单水槽	常规	套	1	1	1190.00	1190.00	(6)、工艺:整体采用电阻焊接工艺,门与柜体的连接采用插销式门轴结构,门采用双层加工工艺,柜体边框宽度为2.5cm。
					有机玻璃挡水	常规	套	1	1	586.00	586.00	(7)、配置:抽屉及门板配嵌入式标鉴卡槽,中柜及上下柜内都有可调节层板,水槽处设有机玻璃挡水装置,处置垃圾柜可根据院感要求配备不同颜色抗菌ABS垃圾盖,配置脚踏带缓降功能的垃圾收纳装置,配ABS抗菌桶或电解钢板静电喷涂定制垃圾桶。垃圾收纳系统根据需要可以选配感应垃圾收纳、互通式垃圾收纳装置、推板垃圾收纳、掀盖垃圾收纳。
					冰箱柜	L*600*2000	米	0.8	1	2037.00	1629.60	
					大输液存取柜	520*650*2000	套	1	1	8779.00	8779.00	
										小计	51547.50	





10	处置室东区标准			医用环保处置柜	无菌物品壁柜 (上) 置物架(中) 医用环保处置台(下) 医用环保处置台面 水龙头(非感应) 大单水槽	L*350*600 L*350*50 L*600*850 L*600*120 P33110-205/1C-Z 常规	米 米 米 米 套 套	5.75 5.75 5.85 5.85 1 1	1 1 1 1 1 1	2094.00 866.00 2903.00 1142.00 571.00 1190.00	12040.50 4979.50 16982.55 6680.70 571.00 1190.00	<p>(1)、主体材质:采用厚度1.0mm优质电镀锌钢板制作,其中水槽柜及所有垃圾柜为不锈钢(推荐:宝钢品牌),表面喷涂室内优等品热固性粉末,踢脚线部分采用0.8mm厚304油磨拉丝不锈钢板制作:(品牌:阿克苏·诺贝尔品牌)</p> <p>(2)、台面:台面采用材质为医用级复合亚克力人造石,材料厚度1.2cm。(品牌:戈兰迪品牌)</p> <p>(3)、水龙头:采用高抛水龙头,水槽:采用304不锈钢,厚度1.0mm(品牌:九牧品牌)</p> <p>(4)、五金配件:一体折弯拉手、叶片转轴锁(品牌:金固品牌)、走珠导轨(品牌:DTC品牌)</p> <p>(5)、工艺:整体采用电阻焊工艺,门与柜体的连接采用插销式门轴结构,门采用双层加工工艺,柜体边框宽度为2.5cm。</p> <p>(6)、配置:抽屉及门板配嵌入式标签卡槽,中柜及上下柜内都有可调节层板,水槽处设有有机玻璃挡水装置,外置垃圾柜可根据院感要求配备不同颜色抗菌ABS垃圾盖,配置脚踏带缓降功能的垃圾收纳装置,配ABS抗菌桶或电镀锌板静电喷涂定制垃圾桶。垃圾收纳系统根据需要可以选配感应垃圾收纳、互通式垃圾收纳装置、推板垃圾收纳、掀盖垃圾收纳。</p>
11	换药室东区标准			医用环保换药柜	无菌物品壁柜 (上) 置物架(中) 医用环保换药台(下) 医用环保换药台面	L*350*600 L*350*50 L*600*850 L*600*120	米 米 米 米	3.15 3.15 3.15 3.15	1 1 1 1	2094.00 866.00 2903.00 1142.00	6596.10 2727.90 9144.45 3597.30	<p>(1)、主体材质:采用厚度1.0mm优质电镀锌钢板制作,其中水槽柜及所有垃圾柜为不锈钢(推荐:宝钢品牌),表面喷涂室内优等品热固性粉末,踢脚线部分采用0.8mm厚304油磨拉丝不锈钢板制作:(品牌:阿克苏·诺贝尔品牌)</p> <p>(2)、台面:台面采用材质为医用级复合亚克力人造石,材料厚度1.2cm。(品牌:戈兰迪品牌)</p>
									小计	43030.25		

14	泌尿外科、专科ICU监护室西区			医用环保处置柜/不锈钢制品	无菌物品壁柜(上)	L*350*600	米	2.9	1	2094.00	6072.60	(1)、主体材质: 采用厚度1.0mm优质电解钢板制作, 其中水槽柜及所有垃圾柜为不锈钢(推荐: 宝钢品牌), 表面喷涂室内优等品热固性粉末, 踢脚线部分采用0.8mm厚304油磨拉丝不锈钢板制作; (品牌: 阿克苏·诺贝尔品牌) (2)、台面: 台面采用材质为医用级复合亚克力人造石, 材料厚度1.2cm。(品牌: 戈兰迪品牌) (3)、水龙头: 采用高热水龙头, 水槽: 采用304不锈钢, 厚度1.0mm(品牌: 九牧品牌) (4)、五金配件: 一体折弯拉手、叶片转舌锁(品牌: 金固品牌)、走珠导轨(品牌: DTC品牌) (5)、工艺: 整体采用电阻焊接工艺, 门与柜体的连接采用插销式门轴结构, 门采用双层加工工艺, 柜体边框宽度为2.5cm。 (6)、配置: 抽屉及门板配嵌入式标签卡槽, 中柜及上下柜内都有可调节层板, 水槽处设有有机玻璃挡水装置, 处置垃圾柜可根据院感要求配备不同颜色抗菌ABS垃圾盖, 配置脚踏带缓降功能的垃圾收纳装置, 配ABS抗菌桶或电解钢板静电喷涂定制垃圾桶, 垃圾收纳系统根据需要进行选配感应垃圾收纳、互通式垃圾收纳装置、推板垃圾收纳、掀盖垃圾收纳。
					置物架(中)	L*350*550	米	2.9	1	866.00	2511.40	
					医用环保处置台(下)	L*600*850	米	5.41	1	2903.00	15705.23	
					医用环保处置台面	L*600*1200	米	5.41	1	1142.00	6178.22	
					水龙头(非感应)	P33110-205/1C-Z	套	1	1	571.00	571.00	
					大单水槽	常规	套	1	1	1190.00	1190.00	
					有机玻璃挡水	常规	套	1	1	586.00	586.00	
										小计	32814.45	
15	护士站、泌七楼泌尿外科重症监护室			医用环保护士站	护士站站体(一型)	L*700*750	米	3.1	1	3879.00	12024.90	(1)、主体材质: 龙骨部分采用承重力强的25*40*1.2mm的镀锌钢管龙骨, 主体框架部分采用2.0mm电解钢板数控折弯焊接成型, 面板采用1.0mm厚电解板制作(推荐: 宝钢品牌), 表面喷涂室内优等品热固性粉末, 踢脚线部分采用0.8mm厚304油磨拉丝不锈钢板制作; (品牌: 阿克苏·诺贝尔品牌) (2)、台面: 台面及外包采用材质为医用级复合亚克力人造石, 材料厚度1.2cm。(品牌: 戈兰迪品牌)
					人造石(下台面)	L*700*1200	米	3.1	1	1408.00	4364.80	
					主机柜	300*400*680	套	2	1	1066.00	2132.00	
					键盘架	520*290*30	套	2	1	162.00	324.00	
					三抽柜	400*400*680	套	2	1	1300.00	2600.00	

																				牌：戈兰迪品牌) (3)、五金配置：一体折弯拉手、叶片转舌锁（品牌：金固品牌）、走珠导轨（品牌：DTC、徽派、海蒂诗或同档次其他品牌），可根据需要配备主机柜、键盘架、三抽柜、透明ABS资料柜等配柜； (4)、工艺：护士站内预留的强弱电走线槽位。护士站内的内饰板全部为可拆卸式。					
										小计		21445.70													
										七层合计		427541.75													
八层																									
1	污洗 西区 标准			不锈钢制 品	医用环保洗手 柜（304）	米	1.15	1	5967.00	6862.05											(1)、主体：采用厚度1.0mmSUS304 不锈钢，激光焊接成形；（品牌：宝钢品牌） (2)、拖把架：带有方向轮，有刹车装置，挂钩为直径5mm实心折弯不锈钢管； (3)、配置：采用高抛水龙头（品牌：九牧品牌）				
					水龙头（非感 应）	套	1	571.00	571.00																
					医用环保拖把 柜+医用环保拖 把架（304）	米	1	6934.00	6934.00																
					不锈钢毛巾架 （304）	米	1.15	2441.00	2807.15																
					小计				17174.20																
					医用环保开水 台（下）	米	2.96	1	2903.00	8592.88															
医用环保开水 台面	米	2.96	1	1142.00	3380.32																				
水龙头（非感 应）	套	1.00	1	571.00	571.00																				
大单水槽	套	1.00	1	1190.00	1190.00																				
小计				586.00																					
有机玻璃挡水	套	1.00	1	586.00	586.00																				

西区标准			换药柜	置物架(中)	L*350*50	米	3.15	1	866.00	2727.90	<p>钢(推荐:宝钢品牌),表面喷涂室内优质品热固性粉末,踢脚线部分采用0.8mm厚304油磨拉丝不锈钢板制作;(品牌:阿克苏·诺贝尔品牌)</p> <p>(2)、台面:台面采用材质为医用级复合亚克力人造石,材料厚度1.2cm。(品牌:戈兰迪品牌)</p> <p>(3)、水龙头:采用高抛水龙头,水槽:采用304不锈钢,厚度1.0mm(品牌:九牧品牌)</p> <p>(4)、五金配件:一体折弯拉手、叶片转舌锁(品牌:金固品牌)、走珠导轨(品牌:DTC品牌)</p> <p>(5)、工艺:整体采用电阻焊接工艺,门与柜体的连接采用插销式门轴结构,门采用双层加工工艺,柜体边柜宽度为2.5cm。</p> <p>(6)、配置:抽屉及门板配嵌入式标签卡槽,中柜及上下柜内都有可调节层板,水槽处设有有机玻璃挡水装置,处置垃圾柜可根据院感要求配备不同颜色抗菌ABS垃圾盖,配置脚踏带缓降功能的垃圾收纳装置,配ABS抗菌桶或电解钢板静电喷涂定制垃圾桶,垃圾收纳系统根据需要进行选配感应垃圾收纳、互通式垃圾收纳装置、推板垃圾收纳、掀盖垃圾收纳。</p>
				医用环保换药台(下)	L*600*80	米	3.15	1	2903.00	9144.45	
				医用环保换药台台面	L*600*12	米	3.15	1	1142.00	3597.30	
				水龙头(非感应)	P33110-205/1C-Z	套	1	1	571.00	571.00	
				大单水槽	常规	套	1	1	1190.00	1190.00	
				有机玻璃挡水	常规	套	1	1	586.00	586.00	
									小计	24412.75	
公共休闲区西区标准			医用环保治疗柜	无菌物品壁柜(上)	L*350*600	米	1.98	1	2094.00	4146.12	<p>(1)、主体材质:采用厚度1.0mm优质电镀锌板制作,其中水槽柜及所有垃圾柜为不锈钢(推荐:宝钢品牌),表面喷涂室内优质品热固性粉末,踢脚线部分采用0.8mm厚304油磨拉丝不锈钢板制作;(品牌:阿克苏·诺贝尔品牌)</p> <p>(2)、台面:台面采用材质为医用级复合亚克力人造石,材料厚度1.2cm。(品牌:戈兰迪品牌)</p> <p>(3)、水龙头:采用高抛水龙头,水槽:采用304不锈钢,厚度1.0mm(品牌:九牧品牌)</p>
				置物架(中)	L*350*50	米	1.98	1	866.00	1714.68	
				医用环保治疗台(下)	L*600*80	米	1.98	1	2903.00	5747.94	
				医用环保治疗台台面	L*600*12	米	1.98	1	1142.00	2261.16	
				水龙头(非感应)	P33110-205/1C-Z	套	1	1	571.00	571.00	
				大单水槽	常规	套	1	1	1190.00	1190.00	

11	换药室 东区 标准			医用环保换药柜	无菌物品壁柜 (上) L*350*600 置物架(中) L*350*550 医用环保换药台(下) L*600*850 医用环保换药台面 L*600*1200 水龙头(非感应) P33110-205/1C-Z 大单水槽 常规	米 米 米 米 套 套	3.15 3.15 3.15 3.15 1 1	1 1 1 1 1 1	小计 2094.00 866.00 2903.00 1142.00 571.00 1190.00	43030.25 6596.10 2727.90 9144.45 3597.30 571.00 1190.00	<p>(1)、主体材质：采用厚度1.0mm优质电解钢板制作，其中水槽柜及所有垃圾柜为不锈钢（推荐：宝钢品牌），表面喷涂室内优等品热固性粉末，踢脚线部分采用0.8mm厚304油磨拉丝不锈钢板制作；（品牌：阿克苏·诺贝尔品牌）</p> <p>(2)、台面：台面采用材质为医用级复合亚克力人造石，材料厚度1.2cm。（品牌：戈兰迪品牌）</p> <p>(3)、水龙头：采用高抛水龙头，水槽：采用304不锈钢，厚度1.0mm（品牌：九牧品牌）</p> <p>(4)、五金配件：一体折弯拉手、叶片转舌锁（品牌：金固品牌）、走珠导轨（品牌：DTC品牌）</p> <p>(5)、工艺：整体采用电阴焊接工艺，门与柜体的连接采用插销式门轴结构，门采用双层加工工艺，柜体边框宽度为2.5cm。</p> <p>(6)、配置：抽屉及门板配嵌入式标签卡槽，中柜及上下柜内都有可调节层板，水槽处设有有机玻璃挡水装置，处置垃圾柜可根据院感要求配备不同颜色抗菌ABS垃圾盖，配置脚踏带缓降功能的垃圾收纳装置，配ABS抗菌桶或电解钢板静电喷涂定制垃圾桶。垃圾收纳系统根据需要进行选配感应垃圾桶、互通式垃圾收纳装置、推板垃圾收纳、掀盖垃圾收纳。</p>
12	公共休闲区 东区 标准			医用环保换药柜	无菌物品壁柜 (上) L*350*600 置物架(中) L*350*550 医用环保换药台(下) L*600*850 医用环保换药台面 L*600*1200	米 米 米 米	2.03 2.03 2.03 2.03	1 1 1 1	小计 2094.00 866.00 2903.00 1142.00	24412.75 4250.82 1757.98 5893.09 2318.26	<p>(1)、主体材质：采用厚度1.0mm优质电解钢板制作，其中水槽柜及所有垃圾柜为不锈钢（推荐：宝钢品牌），表面喷涂室内优等品热固性粉末，踢脚线部分采用0.8mm厚304油磨拉丝不锈钢板制作；（品牌：阿克苏·诺贝尔品牌）</p> <p>(2)、台面：台面采用材质为医用级复合亚克力人造石，材料厚度1.2cm。（品牌：戈兰迪品牌）</p>

15	污洗间 八楼 烧伤、口腔、皮肤、ICU 专科			不锈钢制品	医用环保拖把 柜+医用环保拖 把架 (304)	L*600*1 700	米	0.6	1	6934.00	4160.40	(1)、主体:采用厚度1.0mmSUS304 不锈钢,激光焊接成形;(品牌:宝钢品 牌) (2)、拖把架:带有的万向轮,有刹车装置,挂钩为直径5mm实心折弯不锈钢管; (3)、配置:采用高抛水龙头(品牌:九牧 品牌)
16	换药室 八楼 烧伤、口腔、皮肤、ICU 专科			医用环保换药柜	无菌物品壁柜 (上) 置物架(中) 医用环保换药 台(下) 医用环保换药 台面 水龙头(非感 应) 大单水槽	L*350*6 00 L*350*5 50 L*600*8 50 L*600*1 2 P33110- 205/1C- Z 常规	米 米 米 米 米 套 套	7.78 7.78 10.28 10.28 1 1	1 1 1 1 1 1	2094.00 866.00 2903.00 1142.00 571.00 1190.00	4160.40 16291.32 6737.48 29842.84 11739.76 571.00 1190.00	(1)、主体材质:采用厚度1.0mm 优质电解 钢板制作,其中水槽柜及所有垃圾柜为不锈 钢(推荐:宝钢品牌),表面喷涂室内优等 品热固性粉末,踢脚线部分采用0.8mm厚304 油磨拉丝不锈钢板制作;(品牌:阿克苏·诺 贝尔品牌) (2)、台面:台面采用材质为医用级复合亚 克力人造石,材料厚度1.2cm。(品牌:戈兰 迪品牌) (3)、水龙头:采用高抛水龙头,水槽:采 用304 不锈钢,厚度1.0mm(品牌:九牧品 牌) (4)、五金配件:一体折弯拉手、叶片转轴 锁(品牌:金固品牌)、走珠导轨(品牌: DTC 品牌) (5)、工艺:整体采用电阻焊接工艺,门与 柜体的连接采用插销式门轴结构,门采用双 层加工工艺,柜体边框宽度为2.5cm。 (6)、配置:抽屉及门板配嵌入式标签卡 槽,中柜及上下柜内部有可调节层板,水槽 处设有机玻璃挡水装置,处置垃圾柜可根据 院感要求配备不同颜色抗菌ABS 垃圾盖,配 置脚踏带缓降功能的垃圾收纳装置,配ABS 抗菌桶或电解钢板静电喷涂定制垃圾桶。垃 圾收纳系统根据需要提供可以选配感应垃圾收
					有机玻璃挡水	常规	套	1	1	586.00	586.00	

纳、互通式垃圾收纳装置、推板垃圾收纳、掀盖垃圾收纳。										
17	护士站 8F 烧伤科 /口 腔科 /皮 肤/ 专科 ICU		医用 环保 护士 站	护士站站体 (一型)	L*700*750	米	3.1	1	小计	66958.40
				人造石(下台面)	L*700*1200	米	3.1	1		12024.90
				主机柜	300*400*680	套	2	1		4364.80
				键盘架	520*290*30	套	2	1		2132.00
				三抽柜	400*100*680	套	2	1		324.00
								小计	21445.70	
								八层合计	469537.75	
九层										
1	污洗 西区 标准		不锈 钢制 品	医用环保洗手 柜(304)	L*600*1100	米	1.15	1		6862.05
				水龙头(非感 应)	P33110-205/1C-Z	套	1	1		571.00
				医用环保拖把 柜+医用环保拖 把架(304)	L*600*1700	米	1	1		6934.00
				不锈钢毛巾架 (304)	L*450*550	米	1.15	1		2807.15
								小计	17174.20	
2	配餐 开水		医用 环保	医用环保开水 台(下)	L*600*850	米	2.96	1	2903.00	8592.88

间 西区 标准	开水 柜	医用环保开水 台面	L*600*1 2	米	2.96	1	1142.00	3380.32	<p>钢（推荐：宝钢品牌），表面喷涂室内优等品热固性粉末，踢脚线部分采用0.8mm厚304油磨拉丝不锈钢板制作；（品牌：阿克苏·诺贝尔品牌）</p> <p>(2)、台面：台面采用材质为医用级复合亚克力人造石，材料厚度1.2cm。（品牌：戈兰迪品牌）</p> <p>(3)、水龙头：采用高抛水龙头，水槽：采用304不锈钢，厚度1.0mm（品牌：九牧品牌）</p> <p>(4)、五金配件：一体折弯拉手、叶片转舌锁（品牌：金固品牌）、走珠导轨（品牌：DTC品牌）</p> <p>(5)、工艺：整体采用电阻焊接工艺，门与柜体的连接采用插销式门轴结构，门采用双层加工工艺，柜体边柜宽度为2.5cm。</p> <p>(6)、配置：抽屉及门板配嵌入式标签卡槽，中柜及上下柜内都有可调节层板，水槽处设有有机玻璃挡水装置，处置垃圾柜可根据院感要求配备不同颜色抗菌ABS垃圾盖，配真脚踏带缓降功能的垃圾收纳装置，配ABS抗菌脚踏带缓降功能的垃圾收纳装置，配垃圾收纳系统根据需要提供可以选配感应垃圾收纳、互通式垃圾收纳装置、推板垃圾收纳、掀盖垃圾收纳。</p>
			P33110- 205/1C- Z	套	1.00	1	571.00	571.00	
			常规	套	1.00	1	1190.00	1190.00	
		有机玻璃挡水	常规	套	1.00	1	586.00	586.00	
							小计	14320.20	
3 处置 室 西区 标准	医用 环保 处置 柜/ 不锈 钢制 品		L*350*6 00	米	5.75	1	2094.00	12040.50	<p>(1)、主体材质：采用厚度1.0mm优质电解钢板制作，其中水槽柜及所有垃圾柜为不锈钢（推荐：宝钢品牌），表面喷涂室内优等品热固性粉末，踢脚线部分采用0.8mm厚304油磨拉丝不锈钢板制作；（品牌：阿克苏·诺贝尔品牌）</p> <p>(2)、台面：台面采用材质为医用级复合亚克力人造石，材料厚度1.2cm。（品牌：戈兰迪品牌）</p> <p>(3)、水龙头：采用高抛水龙头，水槽：采用304不锈钢，厚度1.0mm（品牌：九牧品牌）</p>
			L*350*5 50	米	5.75	1	866.00	4979.50	
			L*600*8 50	米	5.85	1	2903.00	16982.55	
		医用环保处置 台面	L*600*1 2	米	5.85	1	1142.00	6680.70	
		水龙头（非感 应）	P33110- 205/1C- Z	套	1	1	571.00	571.00	
		大单水槽	常规	套	1	1	1190.00	1190.00	

6	公共 休闲 区 西区 标准		医用 环保 治疗 柜	无菌物品壁柜 (上)	L*350*6 00	米	1.98	1	2094.00	4146.12	(1)、主体材质: 采用厚度1.0mm优质电解钢板制作, 其中水槽柜及所有垃圾柜为不锈钢(推荐: 宝钢品牌), 表面喷涂至内优品热固性粉末, 踢脚线部分采用0.8mm厚304油磨拉丝不锈钢板制作; (品牌: 阿克苏·诺贝尔品牌) (2)、台面: 台面采用材质为医用级复合亚克力人造石, 材料厚度1.2cm。(品牌: 戈兰迪品牌) (3)、水龙头: 采用高抛水龙头, 水槽: 采用304不锈钢, 厚度1.0mm(品牌: 九牧品牌) (4)、五金配件: 一体折弯拉手、叶片转舌锁(品牌: 金固品牌)、走珠导轨(品牌: DTC品牌) (5)、工艺: 整体采用电阻焊接工艺, 门与柜体的连接采用插销式门轴结构, 门采用双层加工工艺, 柜体边柜宽度为2.5cm。 (6)、配置: 抽屉及门板配嵌入式标签卡槽, 中柜及上下柜内都有可调节层板, 水槽处设有有机玻璃挡水装置, 处置垃圾柜可根据院感要求配备不同颜色抗菌ABS垃圾盖, 配置脚踏带缓降功能的垃圾收纳装置, 配ABS抗菌桶或电解钢板静电喷涂定制垃圾箱。垃圾收纳系统根据需要进行选配感应垃圾箱、互锁式垃圾收纳装置、推板垃圾收纳、掀盖垃圾收纳。
				医用环保治疗台(下)	L*350*5 50	米	1.98	1	866.00	1714.68	
				医用环保治疗台(下)	L*600*8 50	米	1.98	1	2903.00	5747.94	
				医用环保治疗台面	L*600*1 2	米	1.98	1	1142.00	2261.16	
				水龙头(非感应)	P33110- 205/1C- Z	套	1	1	571.00	571.00	
				大单水槽	常规	套	1	1	1190.00	1190.00	
				有机玻璃挡水	常规	套	1	1	586.00	586.00	
									小计	16216.90	
7	开水 备餐 间 东区 标准		医用 环保 开水 柜	医用环保开水台(下)	L*600*8 50	米	2.96	1	2903.00	8592.88	(1)、主体材质: 采用厚度1.0mm优质电解钢板制作, 其中水槽柜及所有垃圾柜为不锈钢(推荐: 宝钢品牌), 表面喷涂至内优品热固性粉末, 踢脚线部分采用0.8mm厚304油磨拉丝不锈钢板制作; (品牌: 阿克苏·诺贝尔品牌) (2)、台面: 台面采用材质为医用级复合亚克力人造石, 材料厚度1.2cm。(品牌: 戈兰迪品牌) (3)、水龙头: 采用高抛水龙头, 水槽: 采用
				医用环保开水台面	L*600*1 2	米	2.96	1	1142.00	3380.32	
				水龙头(非感应)	P33110- 205/1C- Z	套	1.00	1	571.00	571.00	
				大单水槽	常规	套	1.00	1	1190.00	1190.00	
				有机玻璃挡水	常规	套	1.00	1	586.00	586.00	

1	污洗 西区 标准			不锈钢制 钢制品	医用环保洗手 柜(304)	L*600*1 100	米	1.15	1	5967.00	6862.05	(1)、主体:采用厚度1.0mmSUS304 不锈 钢,激光焊接成形;(品牌:宝钢品 牌) (2)、拖把架:带有的万向轮,有刹车装 置,挂钩为直径5mm 实心折弯不锈钢管; (3)、配置:采用高抛水龙头(品牌:九牧 品牌)
					水龙头(非感 应)	P33110- 205/1C- Z	套	1	1	571.00	571.00	
					医用环保拖把 柜+医用环保拖 把架(304)	L*600*1 700	米	1	1	6934.00	6934.00	
					不锈钢毛巾架 (304)	L*450*5 50	米	1.15	1	2441.00	2807.15	
										小计	17174.20	
					医用环保开水 台(下)	L*600*8 50	米	2.96	1	2903.00	8592.88	(1)、主体材质:采用厚度1.0mm 优质电解 钢板制作,其中水槽柜及所有垃圾柜为不锈 钢(推荐:宝钢品牌),表面喷涂室内优等 品热固性粉末,踢脚线部分采用0.8mm 厚304 油脂拉丝不锈钢板制作;(品牌:阿克苏·诺 贝尔品牌)
					医用环保开水 台台面	L*600*1 2	米	2.96	1	1142.00	3380.32	(2)、台面:台面采用材质为医用级复合亚 克力人造石,材料厚度1.2cm。(品牌:戈兰 迪品牌)
					水龙头(非感 应)	P33110- 205/1C- Z	套	1.00	1	571.00	571.00	(3)、水龙头:采用高抛水龙头,水槽:采 用304 不锈钢,厚度1.0mm (品牌:九牧品 牌)
					大单水槽	常规	套	1.00	1	1190.00	1190.00	(4)、五金配件:一体折弯拉手、叶片转舌 锁(品牌:金固品牌)、走珠导轨(品牌: DTC 品牌)
2	配餐 开水 间 西区 标准			医用保 环保 开水 柜	有机玻璃挡水	常规	套	1.00	1	586.00	586.00	(5)、工艺:整体采用电阻焊接工艺,门与 柜体的连接采用插销式门轴结构,门采用双 层加工工艺,柜体边柜宽度为2.5cm。 (6)、配置:抽屉及门板配嵌入式标签卡 槽,中柜及上下柜内都有可调节层板,水槽 处设有有机玻璃挡水装置,外置垃圾柜可根据 院感要求配备不同颜色抗菌 ABS 垃圾盖,配 置脚踏带缓降功能的垃圾收纳装置,配 ABS 抗菌桶或电解钢抗菌静电喷涂定制垃圾柜,垃 圾收纳系统根据需要可以选配感应垃圾收 纳、互通式垃圾收纳装置、推板垃圾收纳、 掀盖垃圾收纳。

3	处置室西区标准			医用环保处置柜/不锈钢制品	无菌物品壁柜(上)	L*350*600	米	5.75	1	小计	14320.20	<p>(1)、主体材质:采用厚度1.0mm优质电镀锌板制作,其中水槽柜及所有垃圾柜为不锈钢(推荐:宝钢品牌),表面喷涂室内优等品热固性粉末,踢脚线部分采用0.8mm厚304油磨拉丝不锈钢板制作;(品牌:阿克苏·诺贝尔品牌)</p> <p>(2)、台面:台面采用材质为医用级复合亚克力人造石,材料厚度1.2cm。(品牌:戈兰迪品牌)</p> <p>(3)、水龙头:采用高抛水龙头,水槽:采用304不锈钢,厚度1.0mm(品牌:九牧品牌)</p> <p>(4)、五金配件:一体折弯拉手、叶片转舌锁(品牌:金固品牌)、走珠导轨(品牌:DTC品牌)</p> <p>(5)、工艺:整体采用电阻焊接工艺,门与柜体的连接采用插销式门轴结构,门采用双层加工工艺,柜体边框宽度为2.5cm。</p> <p>(6)、配置:抽屉及门板配嵌入式标签卡槽,中柜及上下柜内都有可调节层板,水槽处设有有机玻璃挡水装置,处置垃圾柜可根据院感要求配备不同颜色抗菌ABS垃圾盖,配置脚踏带缓降功能的垃圾收纳装置,配ABS抗菌桶或电镀锌钢板静电喷涂定制垃圾桶。垃圾收纳系统根据需要进行选配感应垃圾收纳、互通式垃圾收纳装置、推板垃圾收纳、掀盖垃圾收纳。</p>
					置物架(中)	L*350*50	米	5.75	1	2094.00	12040.50	
					医用环保处置台(下)	L*600*850	米	5.85	1	2903.00	16982.55	
					医用环保处置台面	L*600*12	米	5.85	1	1142.00	6680.70	
					水龙头(非感应)	P33110-205/1C-Z	套	1	1	571.00	571.00	
					大单水槽	常规	套	1	1	1190.00	1190.00	
					有机玻璃挡水	常规	套	1	1	586.00	586.00	
4	治疗室西区标准			医用环保治疗柜	无菌物品壁柜(上)	L*350*600	米	5.48	1	小计	43030.25	<p>(1)、主体材质:采用厚度1.0mm优质电镀锌板制作,其中水槽柜及所有垃圾柜为不锈钢(推荐:宝钢品牌),表面喷涂室内优等品热固性粉末,踢脚线部分采用0.8mm厚304油磨拉丝不锈钢板制作;(品牌:阿克苏·诺贝尔品牌)</p> <p>(2)、台面:台面采用材质为医用级复合亚克力人造石,材料厚度1.2cm。(品牌:戈兰迪品牌)</p>
					置物架(中)	L*350*50	米	5.48	1	2094.00	11475.12	
					医用环保治疗台(下)	L*600*850	米	5.58	1	2903.00	16198.74	
					医用环保治疗台面	L*600*12	米	5.58	1	1142.00	6372.36	

10	处置室东区标准			医用环保处置柜	无菌物品壁柜 (上)	L*350*600	米	5.75	1	2094.00	12040.50	(1)、主体材质:采用厚度1.0mm优质电解钢板制作,其中水槽柜及所有垃圾柜为不锈钢(推荐:宝钢品牌),表面喷涂室内优等品热固性粉末,踢脚线部分采用0.8mm厚304油磨拉丝不锈钢板制作;(品牌:阿克苏·诺贝尔品牌) (2)、台面:台面采用材质为医用级复合亚克力人造石,材料厚度1.2cm。(品牌:戈兰迪品牌) (3)、水龙头:采用高抛水龙头,水槽:采用304不锈钢,厚度1.0mm(品牌:九牧品牌) (4)、五金配件:一体折弯拉手、叶片转轴锁(品牌:金固品牌)、走珠导轨(品牌:DTC品牌) (5)、工艺:整体采用电阻焊接工艺,门与柜体的连接采用插销式门轴结构,门采用双层加工工艺,柜体边框宽度为2.5cm。 (6)、配置:抽屉及门板配嵌入式标签卡槽,中柜及上下柜内都有可调节层板,水槽处设有有机玻璃挡水装置,处置垃圾柜可根据院感要求配备不同颜色抗菌ABS垃圾盖,配置脚踏带缓降功能的垃圾收纳装置,配ABS抗菌桶或电释钢板静电喷涂定制垃圾桶。垃圾收纳系统根据需要提供选配感应垃圾收纳、互通式垃圾收纳装置、推板垃圾收纳、掀盖垃圾收纳。
					置物架(中)	L*350*550	米	5.75	1	866.00	4979.50	
					医用环保处置台(下)	L*600*850	米	5.85	1	2903.00	16982.55	
					医用环保处置台(台面)	L*600*1200	米	5.85	1	1142.00	6680.70	
					水龙头(非感应)	P33110-205/1C-Z	套	1	1	571.00	571.00	
					大单水槽	常规	套	1	1	1190.00	1190.00	
					有机玻璃挡水	常规	套	1	1	586.00	586.00	
11	换药室东区标准			医用环保换药柜	无菌物品壁柜 (上)	L*350*600	米	3.15	1	2094.00	6596.10	(1)、主体材质:采用厚度1.0mm优质电解钢板制作,其中水槽柜及所有垃圾柜为不锈钢(推荐:宝钢品牌),表面喷涂室内优等品热固性粉末,踢脚线部分采用0.8mm厚304油磨拉丝不锈钢板制作;(品牌:阿克苏·诺贝尔品牌) (2)、台面:台面采用材质为医用级复合亚克力人造石,材料厚度1.2cm。(品牌:戈兰迪品牌)
					置物架(中)	L*350*550	米	3.15	1	866.00	2727.90	
					医用环保换药台(下)	L*600*850	米	3.15	1	2903.00	9144.45	
					医用环保换药台(台面)	L*600*1200	米	3.15	1	1142.00	3597.30	

14	奶具消毒 NICU			医用环保治疗柜	无菌物品壁柜 (上)	L*350*600	米	2.13	1	2094.00	4160.22	<p>(1)、主体材质：采用厚度1.0mm优质电解钢板制作，其中水槽柜及所有垃圾柜为不锈钢（推荐：宝钢品牌），表面喷涂室内优等品热固性粉末，踢脚线部分采用0.8mm厚304油唐拉丝不锈钢板制作；（品牌：阿克苏·诺贝尔品牌）</p> <p>(2)、台面：台面采用材质为医用级复合亚克力人造石，材料厚度1.2cm。（品牌：戈兰迪品牌）</p> <p>(3)、水龙头：采用高抛水龙头，水槽；采用304不锈钢，厚度1.0mm（品牌：九牧品牌）</p> <p>(4)、五金配件：一体折弯拉手、叶片转舌锁（品牌：金固品牌）、走珠导轨（品牌：DTC品牌）</p> <p>(5)、工艺：整体采用电阻焊接工艺，门与柜体的连接采用插销式门轴结构，门采用双层加工工艺，柜体边框宽度为2.5cm。</p> <p>(6)、配置：抽屉及门板配嵌入式标签卡槽，中柜及上下柜内都有可调节层板，水槽处设有机玻璃挡水装置，处置垃圾柜可根据院感要求配备不同颜色抗菌ABS垃圾盖，配置脚踏带缓降功能的垃圾收纳装置，配ABS抗菌桶或电解钢板静电喷涂定制垃圾桶。垃圾收纳系统根据需要进行选配感应垃圾收纳、互通式垃圾收纳装置、推板垃圾收纳、掀盖垃圾收纳。</p>	
					置物架(中)	L*350*550	米	2.13	1	866.00	1844.58		
医用环保治疗台(下)	L*600*850	米	2.13	1	2903.00	6183.39							
医用环保治疗台面	L*600*1200	米	2.13	1	1142.00	2432.46							
水龙头(非感压)	P33110-205/1C-Z	套	1	1	571.00	571.00							
大单水槽	常规	套	1	1	1190.00	1190.00							
有机玻璃挡水	常规	套	1	1	586.00	586.00							
小计										17267.65			
15	配奶间 NICU			医用环保治疗柜	无菌物品壁柜 (上)	L*350*600	米	1.63	1	2094.00	3413.22		<p>(1)、主体材质：采用厚度1.0mm优质电解钢板制作，其中水槽柜及所有垃圾柜为不锈钢（推荐：宝钢品牌），表面喷涂室内优等品热固性粉末，踢脚线部分采用0.8mm厚304油唐拉丝不锈钢板制作；（品牌：阿克苏·诺贝尔品牌）</p> <p>(2)、台面：台面采用材质为医用级复合亚克力人造石，材料厚度1.2cm。（品牌：戈兰迪品牌）</p>
					置物架(中)	L*350*550	米	1.63	1	866.00	1411.58		
医用环保治疗台(下)	L*600*850	米	1.63	1	2903.00	4731.89							
医用环保治疗台面	L*600*1200	米	1.63	1	1142.00	1861.46							

											<p>(3)、配置：采用高抛水龙头（品牌：九牧品牌）</p>
2	配餐 开水 间 西区 标准			医用环保 开水 柜	L*600*1 700	米	1	1	6934.00	6934.00	
					L*450*5 50	米	1.15	1	2807.15	2807.15	
					小计				17174.20	17174.20	
					L*600*8 50	米	2.96	1	8592.88	8592.88	
					L*600*1 2	米	2.96	1	3380.32	3380.32	
					P33110- 205/1C- Z	套	1.00	1	571.00	571.00	
					常规	套	1.00	1	1190.00	1190.00	
					常规	套	1.00	1	586.00	586.00	
3	处置 室 西区 标准			医用环保 处置 柜/	L*350*6 00	米	5.75	1	12040.50	12040.50	
					L*350*5 50	米	5.75	1	4979.50	4979.50	
					小计				14320.20	14320.20	

7	开水 备餐 间 东区 标准			医用环保 开水 柜	医用环保开水 台(下) 医用环保开水 台面 水龙头(非感 应) 大单水槽	L*600*8 50 L*600*1 2 P33110- 205/1C- Z 常规	米 米 套 套	2.96 2.96 1.00 1.00	1 1 1 1	2903.00 1142.00 571.00 1190.00	8592.88 3380.32 571.00 1190.00	(1)、主体材质:采用厚度1.0mm优质电解 钢板制作,其中水槽柜及所有垃圾柜为不锈 钢(推荐:宝钢品牌),表面喷涂室内优等 品热固性粉末,踢脚线部分采用0.8mm厚304 油磨拉丝不锈钢板制作:(品牌:阿克苏·诺 贝尔品牌) (2)、台面:台面采用材质为医用级复合亚 克力人造石,材料厚度1.2cm。(品牌:戈兰 迪品牌) (3)、水龙头:采用高抛水龙头,水槽:采 用304不锈钢,厚度1.0mm(品牌:九牧品 牌) (4)、五金配件:一体折弯拉手、叶片转舌 锁(品牌:金固品牌)、走球导轨(品牌: DTC品牌) (5)、工艺:整体采用电阻焊接工艺,门与 柜体的连接采用插销式门轴结构,门采用双 层加工工艺,柜体边框宽度为2.5cm。 (6)、配置:抽屉及门板配嵌入式标签卡 槽,中柜及上下柜内都有可调节层板,水槽 处设有有机玻璃挡水装置,处置垃圾柜可根据 院感要求配备不同颜色抗菌ABS垃圾盖,配 置脚踏带缓降功能的垃圾收纳装置,配ABS 抗菌箱或电解钢板静电喷涂定制垃圾桶,垃 圾收纳系统根据需要进行选配感应垃圾收 纳、互道式垃圾收纳装置、推板垃圾收纳、 掀盖垃圾收纳。
8	污洗 东区 标准			不锈 钢制 品	医用环保洗手 柜(304) 水龙头(非感 应) 医用环保拖把 柜+医用环保推 把架(304) 不锈钢毛巾架 (304)	L*600*1 100 P33110- 205/1C- Z L*600*1 700 L*450*5 50	米 套 米 米	1.15 1 1 1.15	1 1 1 1	5967.00 571.00 6934.00 2441.00	6862.05 571.00 6934.00 2807.15	(1)、主体:采用厚度1.0mmSUS304不锈 钢,激光焊接成形:(品牌:宝钢品 牌) (2)、拖把架:带有的万向轮,有刹车装 置,挂钩为直径5mm实心折弯不锈钢管; (3)、配置:采用高抛水龙头(品牌:九牧 品牌)

9	治疗室东区标准				<p>医用环保治疗柜</p>	<p>无菌物品壁柜 (上)</p> <p>置物架(中)</p> <p>医用环保治疗台(下)</p> <p>医用环保治疗台面</p> <p>水龙头(非感应)</p> <p>大卓水槽</p> <p>有机玻璃挡水</p> <p>冰箱柜</p>	<p>L*350*600</p> <p>L*350*550</p> <p>L*600*850</p> <p>L*600*1200</p> <p>P33110-205/1C-Z</p> <p>常规</p> <p>常规</p> <p>L*600*2000</p>	<p>米</p> <p>米</p> <p>米</p> <p>米</p> <p>套</p> <p>套</p> <p>套</p> <p>米</p>	<p>5.48</p> <p>5.48</p> <p>5.58</p> <p>5.58</p> <p>1</p> <p>1</p> <p>1</p> <p>0.8</p>	<p>1</p> <p>1</p> <p>1</p> <p>1</p> <p>1</p> <p>1</p> <p>1</p>	<p>2094.00</p> <p>866.00</p> <p>2903.00</p> <p>1142.00</p> <p>571.00</p> <p>1190.00</p> <p>586.00</p> <p>2037.00</p>	<p>17174.20</p>	<p>(1)、主体材质：采用厚度1.0mm优质电解钢板制作，其中水槽柜及所有垃圾柜为不锈钢(推荐：宝钢品牌)，表面喷涂室内优秀作品热固性粉末，踢脚线部分采用0.8mm厚304油磨拉丝不锈钢板制作；(品牌：阿克苏·诺贝尔品牌)</p> <p>(2)、台面：台面采用材质为医用级复合亚克力人造石，材料厚度1.2cm。(品牌：戈兰迪品牌)</p> <p>(3)、水龙头：采用高抛水龙头，水槽：采用304不锈钢，厚度1.0mm(品牌：九牧品牌)</p> <p>(4)、大输液存取柜：内部及ABS输液架框两侧包含可倾斜平移移动轨道，并包含一体成型中小ABS筐筐(5个)，内配可调节插片。</p> <p>(5)、五金配件：一体折弯拉手、叶片转舌锁(品牌：金固品牌)、走珠导轨(品牌：DTC品牌)</p> <p>(6)、工艺：整体采用电阻焊接工艺，门与柜体的连接采用插销式门轴结构，门采用双层加工工艺，柜体边框宽度为2.5cm。</p> <p>(7)、配置：抽屉及门板配嵌入式标签卡槽，中柜及上下柜内都有可调节层板，水槽处设有有机玻璃挡水装置，处置垃圾柜可根据院感要求配备各不同颜色抗菌ABS垃圾盖，配置脚踏带缓降功能的垃圾收纳装置，配ABS抗菌桶或电解钢板静电喷涂定制垃圾桶。垃圾收纳系统根据需要进行选配感应垃圾桶、互通式垃圾收纳装置、推板垃圾收纳、掀盖垃圾收纳。</p>
10	处置室东区标准				<p>医用环保处置柜</p>	<p>无菌物品壁柜 (上)</p> <p>置物架(中)</p>	<p>L*350*600</p> <p>L*350*550</p>	<p>米</p> <p>米</p>	<p>5.75</p> <p>5.75</p>	<p>1</p> <p>1</p>	<p>2094.00</p> <p>866.00</p>	<p>51547.50</p>	<p>(1)、主体材质：采用厚度1.0mm优质电解钢板制作，其中水槽柜及所有垃圾柜为不锈钢(推荐：宝钢品牌)，表面喷涂室内优秀作品热固性粉末，踢脚线部分采用0.8mm厚304</p>

15	治疗室											<p>DTC 品牌)</p> <p>(5)、工艺: 整体采用电阻焊接工艺, 门与柜体的连接采用插销式门轴结构, 门采用双层加工工艺, 柜体边框宽度为 2.5cm。</p> <p>(6)、配置: 抽屉及门板配嵌入式标签卡槽, 中柜及上下柜内都有可调节层板, 水槽处设有有机玻璃挡水装置, 处置垃圾柜可根据院感要求配备不同颜色抗菌 ABS 垃圾盖, 配置脚踏带缓降功能的垃圾收纳装置, 配 ABS 抗菌桶或电解铜板静电喷涂定制垃圾桶。垃圾收纳系统根据需要可以选配感应垃圾收纳、互通式垃圾收纳装置、非板垃圾收纳、掀盖垃圾收纳。</p>
小计											19579.30	
											<p>(1)、主体材质: 采用厚度 1.0mm 优质电镀锌钢板制作, 其中水槽柜及所有垃圾柜为不锈钢 (推荐: 宝钢品牌), 表面喷涂室内优质等品热固性粉末, 踢脚线部分采用 0.8mm 厚 304 油酸拉丝不锈钢板制作; (品牌: 阿克苏·诺贝尔品牌)</p> <p>(2)、台面: 台面采用材质为医用级复合亚克力人造石, 材料厚度 1.2cm。(品牌: 戈兰迪品牌)</p> <p>(3)、水龙头: 采用高抛水龙头, 水槽: 采用 304 不锈钢, 厚度 1.0mm (品牌: 九牧品牌)</p> <p>(4)、五金配件: 一体折弯拉手、叶片转舌锁 (品牌: 金固品牌)、走珠导轨 (品牌: DTC 品牌)</p> <p>(5)、工艺: 整体采用电阻焊接工艺, 门与柜体的连接采用插销式门轴结构, 门采用双层加工工艺, 柜体边框宽度为 2.5cm。</p> <p>(6)、配置: 抽屉及门板配嵌入式标签卡槽, 中柜及上下柜内都有可调节层板, 水槽处设有有机玻璃挡水装置, 处置垃圾柜可根据院感要求配备不同颜色抗菌 ABS 垃圾盖, 配置脚踏带缓降功能的垃圾收纳装置, 配 ABS 抗菌桶或电解铜板静电喷涂定制垃圾桶。垃圾</p>	
											6993.96	
											2892.44	
											9986.32	
											3928.48	
											571.00	
											1190.00	
											586.00	

西区 标准				医用环保治疗台(下) 医用环保治疗台面 水龙头(非感应) 大单水槽	L*600*8 50 L*600*1 2 P33110-205/1C-Z 常规	米 米 套 套	1.98 1.98 1 1	1 1 1 1	2903.00 1142.00 571.00 1190.00	5747.94 2261.16 571.00 1190.00	<p>油磨拉丝不锈钢板制作; (品牌: 阿克苏·诺贝尔品牌)</p> <p>(2)、台面: 台面采用材质为医用级复合亚克力人造石, 材料厚度 1.2cm。(品牌: 戈兰迪品牌)</p> <p>(3)、水龙头: 采用高抛水龙头, 水槽: 采用 304 不锈钢, 厚度 1.0mm (品牌: 九牧品牌)</p> <p>(4)、五金配件: 一体折弯拉手、叶片转舌锁 (品牌: 金固品牌)、走珠导轨 (品牌: DTC 品牌)</p> <p>(5)、工艺: 整体采用电阻焊接工艺, 门与柜体的连接采用插销式门轴结构, 门采用双层加工艺, 柜体边柜宽度为 2.5cm。</p> <p>(6)、配置: 抽屜及门板配嵌入式标签卡槽, 中柜及上下柜内都有可调节层板, 水槽处设有有机玻璃挡水装置, 处置垃圾柜可根据院感要求配备不同颜色抗菌 ABS 垃圾盖, 配置脚踏带缓降功能的垃圾收纳装置, 配 ABS 抗菌桶或电解钢板静电喷涂定制垃圾桶。垃圾收纳系统根据需要提供选配感应垃圾桶、互锁式垃圾收纳装置、推板垃圾收纳、抓盖垃圾收纳。</p>
7	开水 备餐 间 东区 标准		医用环保开水柜	医用环保开水台(下) 医用环保开水台面 水龙头(非感应) 大单水槽	L*600*8 50 L*600*1 2 P33110-205/1C-Z 常规	米 米 套 套	2.96 2.96 1.00 1.00	1 1 1 1	2903.00 1142.00 571.00 1190.00	8592.88 3380.32 571.00 1190.00	<p>(1)、主体材质: 采用厚度 1.0mm 优质电镀锌板制作, 其中水槽柜及所有垃圾柜为不锈钢 (推荐: 宝钢品牌), 表面喷涂室内优秀作品热固性粉末, 踢脚线部分采用 0.8mm 厚 304 油磨拉丝不锈钢板制作; (品牌: 阿克苏·诺贝尔品牌)</p> <p>(2)、台面: 台面采用材质为医用级复合亚克力人造石, 材料厚度 1.2cm。(品牌: 戈兰迪品牌)</p> <p>(3)、水龙头: 采用高抛水龙头, 水槽: 采用 304 不锈钢, 厚度 1.0mm (品牌: 九牧品牌)</p> <p>(4)、五金配件: 一体折弯拉手、叶片转舌锁 (品牌: 金固品牌)、走珠导轨 (品牌: DTC 品牌)</p>
				有机玻璃挡水	常规	套	1	1	586.00	586.00	
								小计	16216.90		

8	污洗 东区 标准			不锈钢制 品	医用环保洗手 柜 (304) 水龙头 (非感 应) 医用环保拖把 柜+医用环保拖 把架 (304) 不锈钢毛巾架 (304)	L*600*1 100 P33110- 205/1C- Z L*600*1 700 L*450*5 50	米 套 米 米	1.15 1 1 1.15	1 1 1 1	小计 5967.00 571.00 6934.00 2441.00	14320.20 6862.05 571.00 6934.00 2807.15 17174.20	DTC 品牌) (5)、工艺: 整体采用电阻焊接工艺, 门与柜体的连接采用插销式门轴结构, 门采用双层加工工艺, 柜体边框宽度为 2.5cm; (6)、配置: 抽屉及门板配嵌入式标签卡槽, 中柜及上下柜内都有可调节层板, 水槽处设有有机玻璃挡水装置, 处置垃圾柜可根据院感要求配备不同颜色抗菌 ABS 垃圾盖, 配置脚踏带缓降功能的垃圾收纳装置, 配 ABS 抗菌脚踏带缓降功能的垃圾收纳装置, 配 ABS 抗菌脚踏带缓降功能的垃圾收纳装置。垃圾收纳系统根据需要进行选配感应垃圾收纳、互通式垃圾收纳装置、推板垃圾收纳、掀盖垃圾收纳。
9	治疗 室 东区 标准			医用环保 治疗 柜	无菌物品壁柜 (上) 置物架 (中) 医用环保治疗 台 (下) 医用环保治疗 台面 水龙头 (非感 应) 大单水槽 有机玻璃挡水	L*350*6 00 L*350*5 50 L*600*8 50 L*600*1 2 P33110- 205/1C- Z 常规 常规	米 米 米 米 米 套 套 套	3.48 5.48 5.58 5.58 1 1 1	1 1 1 1 1 1 1	小计 2094.00 865.00 2903.00 1142.00 571.00 1190.00 586.00	11475.12 4745.68 16198.74 6372.36 571.00 1190.00 586.00	(1)、主体: 采用厚度 1.0mm SUS304 不锈钢, 激光焊接成形; (品牌: 宝钢品牌) (2)、拖把架: 带有的万向轮, 有刹车装置, 挂钩为直径 5mm 实心折弯不锈钢管; (3)、配置: 采用高抛水龙头 (品牌: 九牧品牌) (1)、主体材质: 采用厚度 1.0mm 优质电解钢板制作, 其中水槽柜及所有垃圾柜为不锈钢 (推荐: 宝钢品牌), 表面喷涂室内优等品热固性粉末, 踢脚线部分采用 0.8mm 厚 304 油磨拉丝不锈钢板制作; (品牌: 阿克苏·诺贝尔品牌) (2)、台面: 台面采用材质为医用级复合亚克力人造石, 材料厚度 1.2cm。 (品牌: 戈兰迪品牌) (3)、水龙头: 采用高抛水龙头, 水槽: 采用 304 不锈钢, 厚度 1.0mm (品牌: 九牧品牌) (4)、大输液存取柜: 内部及 ABS 输液篮框





12	公共 休闲 区 东 区 标 准		医用 环保 药 柜	无菌物品壁柜 (上)	L*350*6 00	米	2.03	1	2094.00	4250.82	(1)、主体材质：采用厚度1.0mm优质电解钢板制作，其中水槽柜及所有垃圾柜为不锈钢（推荐：宝钢品牌），表面喷涂室内优等品热固性粉末，踢脚线部分采用0.8mm厚304油磨拉丝不锈钢板制作；（品牌：阿克苏·诺贝尔品牌） (2)、台面：台面采用材质为医用级复合亚克力人造石，材料厚度1.2cm。（品牌：戈兰迪品牌） (3)、水龙头：采用高抛水龙头，水槽：采用304不锈钢，厚度1.0mm（品牌：九牧品牌） (4)、五金配件：一体折弯拉手、叶片转舌锁（品牌：金固品牌）、走珠导轨（品牌：DTC品牌） (5)、工艺：整体采用电阻焊接工艺，门与柜体的连接采用插销式门轴结构，门采用双层加工工艺，柜体边柜宽度为2.5cm。 (6)、配置：抽屉及门板配嵌入式标签卡槽，中柜及上下柜内都有可调节层板，水槽处设有有机玻璃挡水装置，处置垃圾柜可根据院感要求配备不同颜色抗菌ABS垃圾盖，配置脚踏带缓降功能的垃圾收纳装置，配ABS抗菌桶或电解钢板静电喷涂定制垃圾桶。垃圾收纳系统根据需求可以选配感应垃圾桶、互锁式垃圾收纳装置、推板垃圾收纳、掀盖垃圾收纳。
				置物架（中）	L*350*5 50	米	2.03	1	866.00	1757.98	
				医用环保换药台（下）	L*600*8 50	米	2.03	1	2903.00	5893.09	
				医用环保换药台面	L*600*1 2	米	2.03	1	1142.00	2318.26	
				水龙头（非感应）	P33110- 205/LC- Z	套	1	1	571.00	571.00	
				大单水槽	常规	套	1	1	1190.00	1190.00	
				有机玻璃挡水	常规	套	1	1	586.00	586.00	
									小计	16567.15	
13	治疗 室 胃 肠 病		医用 环保 治 疗 柜	无菌物品壁柜 (上)	L*350*6 00	米	5.37	1	2094.00	11244.78	(1)、主体材质：采用厚度1.0mm优质电解钢板制作，其中水槽柜及所有垃圾柜为不锈钢（推荐：宝钢品牌），表面喷涂室内优等品热固性粉末，踢脚线部分采用0.8mm厚304油磨拉丝不锈钢板制作；（品牌：阿克苏·诺贝尔品牌） (2)、台面：台面采用材质为医用级复合亚克力人造石，材料厚度1.2cm。（品牌：戈兰迪品牌）
				置物架（中）	L*350*5 50	米	5.37	1	866.00	4650.42	
				医用环保治疗台（下）	L*600*8 50	米	7.02	1	2903.00	20379.06	
				医用环保治疗台面	L*600*1 2	米	7.02	1	1142.00	8016.84	

1	污洗 西区 标准			不锈钢制 钢制品	医用环保洗手 柜(304)	L*600*H 100	米	1.15	9	5867.00	61758.45	(1)、主体:采用厚度1.0mmSUS304 不锈 钢,激光焊接成形;(品牌:宝钢品 牌) (2)、拖把架:带有的刀向轮,有刹车装 置,挂钩为直径5mm 实心折弯不锈钢管; (3)、配置:采用高抛水龙头(品牌:九牧 品牌)
2	配餐 开水 间 西区 标准			医用环 保开 水 柜	医用环保开水 台(下) 医用环保开水 台面 水龙头(非感 应) 大单水槽	L*600*H 50 L*600*H 2 P33110- 205/1C- Z 常规	米 米 套 套	2.96 2.96 1.00 1.00	9 9 9 9	2903.00 1142.00 571.00 1190.00	77335.92 30422.88 5139.00 10710.00	(1)、主体材质:采用厚度1.0mm 优质电解 钢板制作,其中水槽柜及所有垃圾柜为不锈 钢(推荐:宝钢品牌),表面喷涂室内优等 品热固性粉末,踢脚线部分采用0.8mm 厚304 油磨拉丝不锈钢板制作;(品牌:阿克苏·塔 贝尔品牌) (2)、台面:台面采用材质为医用级复合亚 克力人造石,材料厚度1.2cm。(品牌:戈兰 迪品牌) (3)、水龙头:采用高抛水龙头,水槽:采 用304 不锈钢,厚度1.0mm (品牌:九牧品 牌) (4)、五金配件:一体折弯拉手、叶片转舌 锁(品牌:金固品牌)、走珠导轨(品牌: DTC 品牌) (5)、工艺:整体采用电阻焊接工艺,门与 柜体的连接采用插销式门轴结构,门采用双 层加工工艺,柜体边柜宽度为2.5cm。 (6)、配置:抽屉及门板配嵌入式标签卡 槽,中柜及上下柜内都有可调节层板,水槽 处设有有机玻璃挡水装置,处置垃圾柜可根据 院感要求配备不同颜色抗菌ABS 垃圾盖,配 置脚踏带缓降功能的垃圾收纳装置,配ABS 抗菌桶或电解钢板静电喷涂定制垃圾桶。垃 圾收纳系统根据需要可以选配感应垃圾收 纳、互通式垃圾收纳装置、推板垃圾收纳、 掀盖垃圾收纳。
										小计	154567.80	
					有机玻璃挡水	常规	套	1.00	9	586.00	5274.00	

3	处置室 西区 标准			医用环保处置柜/不锈钢制品	无菌物品壁柜 (上)	L*350*600	米	5.75	9	小计	128881.80	<p>(1)、主体材质：采用厚度1.0mm优质电解钢板制作，其中水槽柜及所有垃圾柜为不锈钢（推荐：宝钢品牌），表面喷涂室内优等品热固性粉末，踢脚线部分采用0.8mm厚304油磨拉丝不锈钢板制作；（品牌：阿克苏·诺贝尔品牌）</p> <p>(2)、台面：台面采用材质为医用级复合亚克力人造石，材料厚度1.2cm。（品牌：戈兰迪品牌）</p> <p>(3)、水龙头：采用高抛水龙头，水槽：采用304不锈钢，厚度1.0mm（品牌：九牧品牌）</p> <p>(4)、五金配件：一体折弯拉手、叶片转轴锁（品牌：金固品牌）、走珠导轨（品牌：DTC品牌）</p> <p>(5)、工艺：整体采用电阻焊接工艺，门与柜体的连接采用插销式门轴结构，门采用双层加工工艺，柜体边框宽度为2.5cm。</p> <p>(6)、配置：抽屜及门板配嵌入式标签卡槽，中柜及上下柜内都有可调节层板，水槽处设有有机玻璃挡水装置，处置垃圾柜可根据院感要求配备不同颜色抗菌ABS垃圾盖，配置脚踏带缓降功能的垃圾收纳装置，配ABS抗菌桶或电解钢板静电喷涂定制垃圾桶。垃圾收纳系统根据需要提供选配感应垃圾收纳、互通式垃圾收纳装置、推板垃圾收纳、掀盖垃圾收纳。</p>						
					置物架（中）	L*350*550	米	5.75	9	2094.00	108364.50							
					医用环保处置台（下）	L*600*850	米	5.85	9	866.00	44815.50							
					医用环保处置台面	L*600*1200	米	5.85	9	2903.00	152842.95							
					水龙头（非感应）	P33110-205/1C-Z	套	1	9	571.00	5139.00							
					大单水槽	常规	套	1	9	1190.00	10710.00							
					有机玻璃挡水	常规	套	1	9	586.00	5274.00							
					小计						387272.25							
					4	治疗室 西区 标准			医用环保治疗柜	无菌物品壁柜 (上)	L*350*600		米	5.48	9	小计	103276.08	<p>(1)、主体材质：采用厚度1.0mm优质电解钢板制作，其中水槽柜及所有垃圾柜为不锈钢（推荐：宝钢品牌），表面喷涂室内优等品热固性粉末，踢脚线部分采用0.8mm厚304油磨拉丝不锈钢板制作；（品牌：阿克苏·诺贝尔品牌）</p> <p>(2)、台面：台面采用材质为医用级复合亚克力人造石，材料厚度1.2cm。（品牌：戈兰迪品牌）</p>
										置物架（中）	L*350*550		米	5.48	9	866.00	42711.12	
医用环保治疗台（下）	L*600*850	米	5.58	9						2903.00	145788.66							
医用环保治疗台面	L*600*1200	米	5.58	9						1142.00	57351.24							
小计											103276.08							
											866.00							
											2903.00							
											145788.66							
											57351.24							

					P33110-205/1C-Z	水龙头（非感应）	套	1	9	571.00	5139.00	迪品牌） （3）、水龙头：采用高抛水龙头，水槽：采用304不锈钢，厚度1.0mm（品牌：九牧品牌） （4）、大输液存取柜：内部及ABS输液筐框两侧包含可倾斜平移移动轨道，并包含一体成型中小ABS筐筐（5个），内配可调节插片。 （5）、五金配件：一体折弯拉手、叶片转轴锁（品牌：金固品牌）、走珠导轨（品牌：DTC品牌） （6）、工艺：整体采用电阻焊接工艺，门与柜体的连接采用插销式门轴结构，门采用双层加工工艺，柜体边柜宽度为2.5cm。 （7）、配置：抽屉及门板配嵌入式标签卡槽，中柜及上下柜内都有可调节层板。水槽处设有有机玻璃挡水装置，处置垃圾柜可根据院感要求配备不同颜色抗菌ABS垃圾盖，配置脚踏带缓降功能的垃圾收纳装置，配ABS抗菌桶或电触钢板静电喷涂定制垃圾桶。垃圾收纳系统根据需要可以选配感应垃圾收纳、互通式垃圾收纳装置、推板垃圾收纳、掀盖垃圾收纳。
						大单水槽	套	1	9	1190.00	10710.00	
						有机玻璃挡水	套	1	9	586.00	5274.00	
						冰箱柜	米	0.8	9	2037.00	14666.40	
小计 463927.50												
5	换药室 西区 标准			医用环保换药柜	L*350*600	无菌物品壁柜（上）	米	3.15	9	2094.00	59364.90	（1）、主体材质：采用厚度1.0mm优质电镀锌钢板制作，其中水槽柜及所有垃圾柜为不锈钢（推荐：宝钢品牌），表面喷涂室内优等品热固性粉末，隔热线部分采用0.8mm厚304油磨拉丝不锈钢板制作；（品牌：阿克苏·诺贝尔品牌） （2）、台面：台面采用材质为医用级复合亚克力人造石，材料厚度1.2cm。（品牌：戈兰迪品牌） （3）、水龙头：采用高抛水龙头，水槽：采用304不锈钢，厚度1.0mm（品牌：九牧品牌） （4）、五金配件：一体折弯拉手、叶片转轴锁（品牌：金固品牌）、走珠导轨（品牌：
						置物架（中）	米	3.15	9	866.00	24551.10	
						医用环保换药台（下）	米	3.15	9	2903.00	82300.05	
						医用环保换药台面	米	3.15	9	1142.00	32375.70	
小计 119000.75												
							大单水槽	套	1	9	571.00	5139.00
							有机玻璃挡水	套	1	9	586.00	5274.00

10	处置室东区标准			医用环保处置柜	无菌物品壁柜 (上) 置物架(中) 医用环保处置台(下) 医用环保处置台面 水龙头(非感应) 大单水槽	L*350*600 L*350*550 L*600*850 L*600*1200 P33110-205/1C-Z 常规	米 米 米 米 套 套	5.75 5.75 5.85 5.85 1 1	9 9 9 9 9 9	2094.00 866.00 2903.00 1142.00 571.00 1190.00	108364.50 44815.50 152842.95 60126.30 5139.00 10710.00	<p>(1)、主体材质:采用厚度1.0mm优质电解钢板制作,其中水槽柜及所有垃圾柜为不锈钢(推荐:宝钢品牌),表面喷涂室内优等品热固性粉末,踢脚线部分采用0.8mm厚304油磨拉丝不锈钢板制作;(品牌:阿克苏·诺贝尔品牌)</p> <p>(2)、台面:台面采用材质为医用级复合亚克力人造石,材料厚度1.2cm。(品牌:戈兰迪品牌)</p> <p>(3)、水龙头:采用高抛水龙头,水槽:采用304不锈钢,厚度1.0mm(品牌:九牧品牌)</p> <p>(4)、五金配件:一体折弯拉手、叶片转舌锁(品牌:金固品牌)、走球导轨(品牌:DTC品牌)</p> <p>(5)、工艺:整体采用电阻焊接工艺,门与柜体的连接采用插销式门轴结构,门采用双层加工工艺,柜体边框宽度为2.5cm。</p> <p>(6)、配置:抽屉及门板配嵌入式标鉴卡槽,中柜及上下柜内都有可调节层板,水槽处设有有机玻璃挡水装置,处置垃圾柜可根据院感要求配备不同颜色抗菌ABS垃圾盖,配置脚踏带缓降功能的垃圾收纳装置,配ABS抗菌桶或电解钢板静电喷涂定制垃圾桶。垃圾收纳系统根据需要可以选配感应垃圾收纳、互通式垃圾收纳装置、推板垃圾收纳、掀盖垃圾收纳。</p>
11	换药室东区标准			医用环保换药柜	无菌物品壁柜 (上) 置物架(中) 医用环保换药台(下) 医用环保换药台面	L*350*600 L*350*550 L*600*850 L*600*1200	米 米 米 米	3.15 3.15 3.15 3.15	9 9 9 9	2094.00 866.00 2903.00 1142.00	59364.90 24551.10 82300.05 32375.70	<p>(1)、主体材质:采用厚度1.0mm优质电解钢板制作,其中水槽柜及所有垃圾柜为不锈钢(推荐:宝钢品牌),表面喷涂室内优等品热固性粉末,踢脚线部分采用0.8mm厚304油磨拉丝不锈钢板制作;(品牌:阿克苏·诺贝尔品牌)</p> <p>(2)、台面:台面采用材质为医用级复合亚克力人造石,材料厚度1.2cm。(品牌:戈兰迪品牌)</p>
									小计	387272.25		

		小计		58421.70							
小计		22、23、25层合计		58421.70							
十四层											
1	开水间			医用环保开水柜	抗菌物品壁柜(上)	L*350*600	米	1.39	1	2094.00	2910.66
					置物架(中)	L*350*50	米	1.39	1	866.00	1203.74
					医用环保开水台(下)	L*600*850	米	1.39	1	2903.00	4035.17
					医用环保开水台面	L*600*120	米	1.39	1	1142.00	1587.38
		小计		9736.95							
2	开水间			医用环保开水柜	医用环保开水台(下)	L*600*850	米	3.43	1	2903.00	9957.29
					医用环保开水台面	L*600*120	米	3.43	1	1142.00	3917.06

(1)、主体材质：采用厚度1.0mm优质电解钢板制作，其中水槽柜及所有垃圾柜为不锈钢（推荐：宝钢品牌），表面喷涂室内优等品热固性粉末，踢脚线部分采用0.8mm厚304油磨拉丝不锈钢板制作；（品牌：阿克苏·诺贝尔品牌）

(2)、台面：台面采用材质为医用级复合亚克力人造石，材料厚度1.2cm。（品牌：戈兰迪品牌）

(3)、五金配件：一体折弯拉手、叶片转舌锁（品牌：金固品牌）、走球导轨（品牌：DTC品牌）

(4)、工艺：整体采用电阻焊接工艺，门与柜体的连接采用插臂式门轴结构，门采用双层加工工艺，柜体边框宽度为2.5cm。

(5)、配置：抽屉及门板配嵌入式标签卡槽，中柜及上下柜内都有可调节层板，水槽处设有有机玻璃挡水装置，处置垃圾柜可根据院感要求配备不同颜色抗菌ABS垃圾盖，配置脚踏带缓降功能的垃圾收纳装置，配ABS抗菌补或电解钢板静电喷涂定制垃圾桶。垃圾收纳系统根据需要提供选配感应垃圾收纳、互通式垃圾收纳装置、推板垃圾收纳、掀盖垃圾收纳。

(1)、主体材质：采用厚度1.0mm优质电解钢板制作，其中水槽柜及所有垃圾柜为不锈钢（推荐：宝钢品牌），表面喷涂室内优等品热固性粉末，踢脚线部分采用0.8mm厚304油磨拉丝不锈钢板制作；（品牌：阿克苏·诺贝尔品牌）

(2)、台面：台面采用材质为医用级复合亚克力人造石，材料厚度1.2cm。（品牌：戈兰迪品牌）

